

2012年度マイナビ既卒者の就職活動に関する調査



2012年10月

- 調査期間： 2012年8月27日(月)～9月13日(木)
- 調査方法： 8月27日時点のマイナビ2013会員の内、既卒の登録者にWEB DMを配信。
- 調査対象： マイナビ2013登録者のうち既卒で登録している約22,000名
- 有効回答数： 625名
- 回答者属性：

	回答数	比率
文系男子	275	44.0%
理系男子	156	25.0%
文系女子	155	24.8%
理系女子	39	6.2%
総計	625	100.0%

	回答数	比率
大学院	101	16.2%
大学	524	83.8%
総計	625	100.0%

■ 集計方法：

全体の内々定率を算出するにあたり、有効回答数の文理男女構成比を、2013年3月卒業予定の大学生・大学院生の比率と等しくする為、文部科学省の学校基本調査を基に、ウエイトバック集計を行っている。

基準数値は2012年2月公表の平成23年度学校基本調査より、大学4年生・院2年生の在籍数から男女比を参照している。文理区分については文部科学省・厚生労働省共同調査による「平成23年度大学等卒業予定者の就職内定状況調査」の分類に準拠。

※ウエイトバック集計とは

アンケート回答者の属性構成比率が実際の属性比率と乖離している場合、構成比に合わせるように重み付けして集計すること。

	卒業年次				回答数	比率
	2009年卒以前	2010年卒	2011年卒	2012年卒		
北海道		3	6	14	23	3.7%
東北		2	6	19	27	4.3%
関東	3	29	62	179	273	43.7%
甲信越	1	5	3	13	22	3.5%
東海	4	4	21	31	60	9.6%
北陸				2	2	0.3%
関西	2	11	26	87	126	20.2%
中四国			5	33	38	6.1%
九州	3	6	9	36	54	8.6%
総計	13	60	138	414	625	100.0%

【INDEX】

- (1)大学・大学院に在学中は何月頃から就職活動(※)をはじめましたか？
- (2)大学・大学院に在学中は何月頃まで就職活動していましたか？
- (3)在学中に内定をもらいましたか？
- (4)前問で「はい」と回答した方にお聞きします。内定をもらった企業に就職しなかった理由をお書きください
- (5)在学中の就職活動で反省した点はどのようなことでしたか？
- (6)在学中の就職活動で第一志望の業界はどれでしたか？
- (7)現在の第一志望の業界を教えてください。
- (8)在学中と現在で志望企業は変わりましたか？
- (9)卒業後の活動量について教えてください。【エントリー数・個別企業セミナー参加・エントリーシート提出・面接受験】
- (10)現在内々定を保有していますか？
- (11)前問で「保有している」と回答した方にお聞きします。今後の就職活動について教えてください。
- (12)問14で「まだ貰っていない」と回答した方にお聞きします。今後いつ頃まで活動を継続しますか？
- (13)全員にお聞きします。就職活動について主に相談した相手をお選び下さい。
- (14)卒業後の就職活動において、情報収集には何を活用していますか？
- (15)卒業後の就職活動で、エントリー先、応募先の選び方に変化はありましたか？
- (16)前問で「はい」とお答えした方にお聞きします。それはどのように変わりましたか？
- (17)就職先が決まった場合、いつからの入社を希望しますか？
- (18)政府が「卒業後3年以内は新卒扱いとすることを企業側に要請」したことで、就職活動に何か影響はありましたか？
- (19)受験した企業の、採用活動における既卒者に対する対応について、どのように感じましたか？

※就職活動を「企業へのエントリーやセミナーに参加等の活動」として定義

【TOPICS】

1) 在学中の就職活動時期

在学中の活動開始時期は12年卒以前のスタート時期である、大学3年次の10月がピーク。(20.5%)年内スタートの合計が47.8%と約半数を占めるも、全体的な学生動向と比較すると、やや遅めのスタートとなっている。平均活動期間は11.9ヶ月と約一年間活動していた。一方、在学中は活動せずに卒業後に活動を開始する者も15%程存在している。

2) 在学中の内定状況

在学中の内定率は17.5%と低い。内定を得たものの就職しなかった理由を分類すると「内定先への不安や不満」が最も多い。次いで「一度就職した後に再度活動中」が多く、内定を貰った者の何名かは一度就職した後、再度新卒として就職活動するケースもみられる。

在学中の就職活動における反省点として「自己分析が不十分だった(自分のやりたい事やできることが良く分らなかった)」50.8%や、「業界研究・企業研究が不十分だった(行きたい業界・企業が見つけれなかった)」45.5%など、就職活動の基本的な準備行動が不足していた事を上位に挙げている。

3) 在学中及び卒業後の志望業界

在学中は人気の高い「マスコミ」「食品」といった業界や、公務員志望の「官公庁」等を志望する割合が高い。既卒時点でもこれらの業界に対する関心は依然高いものの、在学中よりは減少し、代わりに「教育」や「医療・福祉」「公社・団体」など、視野を広げる動きがみられる。志望企業が変わったかという問いに対しては文系や、11年卒以前の者を中心に、6割(59.8%)が変わったと回答している。

4) 卒業後の就職活動量

卒業後の活動量はエントリー:25.0件、セミナー参加10.1件、エントリーシート提出11.9件、面接受験5.9件となり、いずれも5月に調査を実施した「2013年卒マイナビ内定者意識調査」と比較すると、いずれも大幅に下回る数値となっている。(参考:内定者意識調査結果 エントリー:57.7件、セミナー参加25.1件、エントリーシート提出22.1件、面接受験17.0件)

5) 卒業後の内定状況

内定率は23.6%と同時期に調査している「2013年卒マイナビ大学生内定率調査」の60.5%と比較して低い結果となった。内定者のうち、活動を終了する割合も60.8%と内定率調査の73.7%より一割低く、満足度も下回っている。

一方、未内定者の活動終了予定時期は「就職先が決まるまで継続」(86.5%)が大多数を占め、決まるまで粘り強く活動する姿勢が表れている。

6) 卒業後の情報源

就職活動の情報収集は「新卒就職サイト」が88.3%、「新卒応援ハローワークなどの公共サービス」が55.7%と、民間と公共のサービスの両方を上手く活用している。主に相談した相手は「父親・母親」が51.3%と、半数を超えている。続いてここでも「公共の相談窓口(新卒応援ハローワーク・JOBカフェ等)」が42.5%と、積極的に相談相手として活用する姿がみられ、国の支援が浸透している事が伺える結果となった。

7) 卒業後3年以内は新卒扱いになったことについて

既卒者に対する企業の対応に関しては「現役の学生とほとんど変わらないように感じた」(51.9%)が半数を超え、不利に感じることは少なかったようだ。卒年で比較すると、12年卒より11年卒以前の方が扱いの違いを感じる割合が高い。また、卒業後3年以内は新卒扱いとなったことに関する影響については「卒業後に新卒扱いで企業に応募できた」(47.2%)や「卒業後も就職活動を続ける気になった」(35.6%)など、在学中に就職出来なかった者にとって「新卒は一度きり」という精神的負担の軽減に繋がっていると推察される結果となっている。

□参考調査(調査元マイナビ)

「2013年卒マイナビ内定者意識調査」:調査期間2012年5月23日～6月7日 有効回答1,304名

「2013年卒マイナビ大学生就職内定率調査 8月」:調査期間2012年8月28日～9月3日 有効回答4,002名

■□本資料について□■

本資料に掲載のデータ、図版等の無断転載を禁じます。資料のご利用やご質問等に関しては下記までご連絡ください。

株式会社 マイナビ 就職情報事業本部 HRリサーチセンター

TEL:03(6267)4571/E-mail:hrrc@mynavi.jp

(1)大学・大学院に在学中は何月頃から就職活動をはじめましたか？

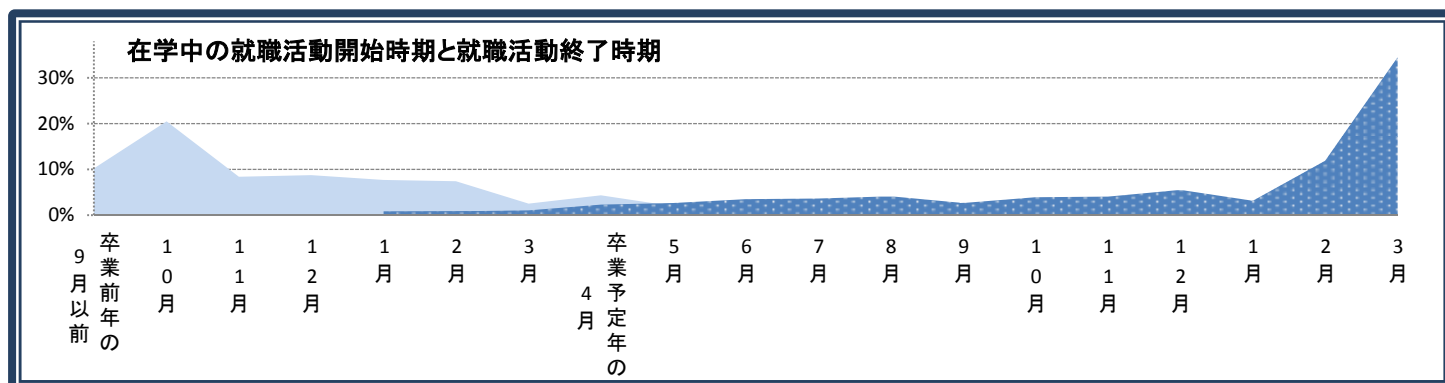
	全体	文系男子	理系男子	文系女子	理系女子	12年卒	11年卒以前
回答数	625	275	156	155	39	414	211
大学3年・院1年生の9月以前	10.2%	12.4%	5.1%	14.3%	2.6%	8.9%	12.7%
大学3年・院1年生の10月	20.5%	18.6%	20.5%	24.0%	15.4%	22.1%	17.1%
大学3年・院1年生の11月	8.4%	8.4%	11.5%	4.5%	12.8%	8.2%	8.8%
大学3年・院1年生の12月	8.7%	7.3%	7.7%	9.7%	12.8%	10.3%	5.4%
大学3年・院1年生の1月	7.7%	7.3%	11.5%	5.8%	5.1%	8.8%	5.8%
大学3年・院1年生の2月	7.4%	6.6%	6.4%	9.1%	7.7%	8.1%	6.5%
大学3年・院1年生の3月	2.5%	2.2%	4.5%	1.3%	2.6%	2.1%	3.3%
大学4年・院2年生の4月	4.3%	6.9%	4.5%	1.3%	5.1%	3.7%	5.5%
大学4年・院2年生の5月	1.9%	2.6%	2.6%	1.3%	0.0%	2.2%	1.4%
大学4年・院2年生の6月	1.9%	1.1%	1.9%	2.6%	2.6%	2.7%	0.4%
大学4年・院2年生の7月	1.2%	1.5%	0.0%	0.6%	5.1%	1.1%	1.4%
大学4年・院2年生の8月	0.6%	0.7%	0.6%	0.6%	0.0%	0.7%	0.4%
大学4年・院2年生の9月	2.2%	1.1%	1.9%	1.9%	7.7%	3.1%	0.4%
大学4年・院2年生の10月	1.3%	1.5%	1.3%	0.6%	2.6%	1.0%	1.9%
大学4年・院2年生の11月	0.8%	1.1%	0.6%	0.0%	2.6%	0.7%	0.9%
大学4年・院2年生の12月	1.1%	1.5%	0.0%	1.9%	0.0%	1.1%	1.1%
大学4年・院2年生の1月	1.2%	0.7%	1.3%	1.9%	0.0%	1.2%	1.1%
大学4年・院2年生の2月	1.2%	0.4%	0.6%	1.9%	2.6%	1.7%	0.0%
大学4年・院2年生の3月	1.3%	1.5%	3.2%	0.0%	0.0%	1.7%	0.4%
大学在籍中は活動しなかった	15.5%	16.8%	14.1%	16.2%	12.8%	10.5%	25.7%

(2)大学・大学院に在学中は何月頃まで就職活動していましたか？

	全体	文系男子	理系男子	文系女子	理系女子	12年卒	11年卒以前
回答数	625	275	156	155	39	414	211
大学3年・院1年生の1月	0.8%	0.0%	0.0%	2.6%	0.0%	0.6%	1.3%
大学3年・院1年生の2月	0.8%	0.4%		0.6%	5.1%	0.5%	1.5%
大学3年・院1年生の3月	1.0%	1.5%	1.3%	0.6%	0.0%	1.1%	0.9%
大学4年・院2年生の4月	2.3%	2.6%	0.0%	3.9%	2.6%	1.5%	4.1%
大学4年・院2年生の5月	2.6%	2.2%	3.2%	3.2%	0.0%	1.5%	4.7%
大学4年・院2年生の6月	3.5%	1.8%	4.5%	3.9%	5.1%	2.5%	5.4%
大学4年・院2年生の7月	3.6%	2.9%	3.2%	3.2%	7.7%	3.3%	4.1%
大学4年・院2年生の8月	4.1%	3.3%	3.2%	5.2%	5.1%	3.9%	4.4%
大学4年・院2年生の9月	2.6%	5.1%	1.3%	1.9%	0.0%	2.6%	2.7%
大学4年・院2年生の10月	3.9%	2.6%	5.1%	4.5%	2.6%	4.5%	2.5%
大学4年・院2年生の11月	4.0%	4.0%	4.5%	3.9%	2.6%	4.7%	2.4%
大学4年・院2年生の12月	5.5%	4.0%	7.7%	3.9%	10.3%	5.5%	5.5%
大学4年・院2年生の1月	3.1%	3.3%	3.2%	1.3%	7.7%	3.8%	1.6%
大学4年・院2年生の2月	11.9%	10.6%	12.2%	14.3%	7.7%	13.3%	9.0%
大学4年・院2年生の3月	34.6%	38.0%	35.9%	31.2%	30.8%	40.4%	23.2%
大学在籍中は活動しなかった	15.9%	17.9%	14.7%	15.6%	12.8%	10.4%	26.8%

	全体	文系男子	理系男子	文系女子	理系女子	12年卒	11年卒以前
回答数	524	167	136	168	53	370	154
平均就職活動期間(単位:月)	11.9	12.3	12.3	11.6	10.0	12.1	11.12

※活動していない学生を除いて算出



(3)在学中に内定をもらいましたか。

	全体	文系男子	理系男子	文系女子	理系女子	12年卒	11年卒以前
回答数	524	167	136	168	53	370	154
はい	17.5%	13.3%	13.5%	23.8%	20.6%	15.0%	23.6%
いいえ	82.5%	86.7%	86.5%	76.2%	79.4%	85.0%	76.4%

※活動していない学生を除いて算出

その他のコメントは16P参照

(4)前問で「はい」と回答した方にお聞きします。内定をもらった企業に就職しなかった理由をお書きください。(一部抜粋)

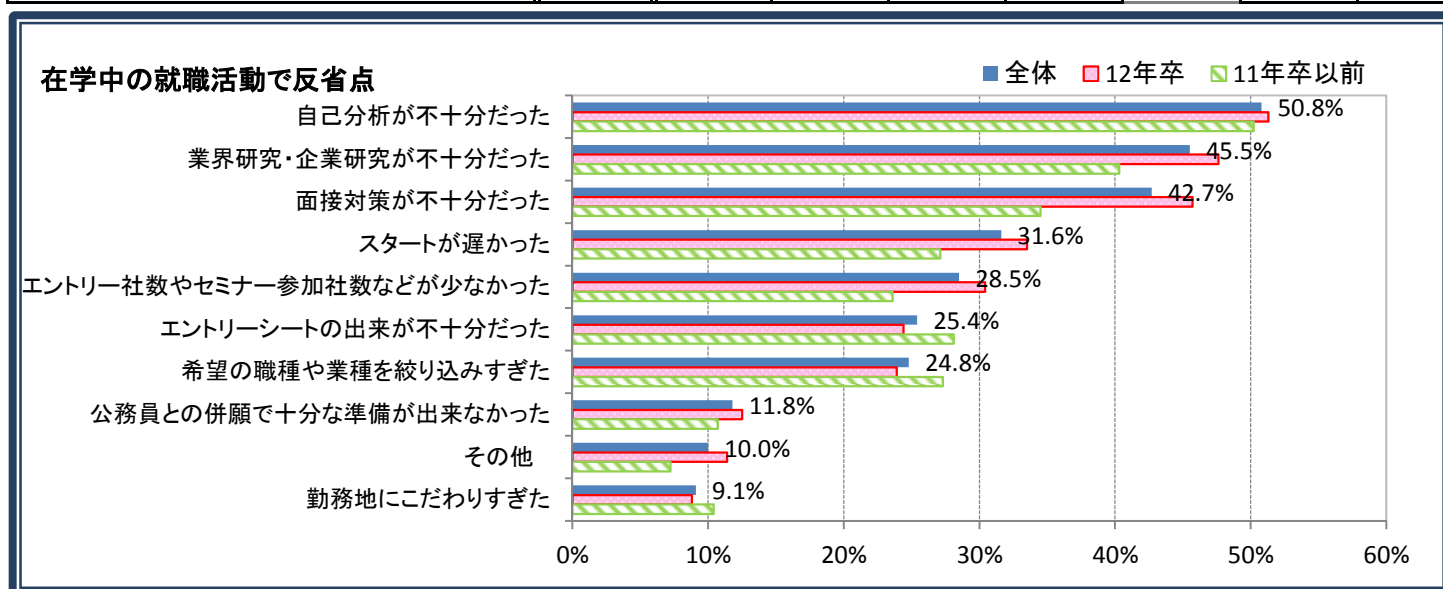
自由記入の内容を分類すると「内定先への不安や不満」が4割と最も多い。次いで「一度就職した後に再度活動中」が2割と、内定を貰った者の何名かは一度就職した後、再度新卒として就職活動するケースもみられる。他に「志望度の高い企業や業界を捨てられず辞退」が10名と続く。内定取り消しにあった者も6名おり、厳しかった現実が垣間みられる。

関西私大 文系女子	正社員ではなく、保険等も自分で支払わなくてはいけなかったから。あと、給料は完全歩合給制で不安があったから。
九州私大 文系女子	内定先でアルバイト中、社風があわないと判断したため
関西私大 文系女子	一旦、就職し、働きながら就活をしています。
関東私大 理系男子	内定をもらったところは自分のやりたいこと(建築設計)とは違う職種(建築施工)の内定で、大学院まで行ったのに、自分のやりたいこととは違うところに行きたくなかったため。
関東私大 文系女子	なんとなく・・・という気持ちで選考に望んでしまい、実際に内定を頂いたが、全く興味がない業界であったため、もう一度挑戦してみようと思った。
関東私大 文系男子	公務員試験を受けるので返事を待ってもらえないか聞いたら、内定をその場で取り消された。
関東私大 文系男子	両親に入社を反対されたから
北陸国公立 文系女子	家族の介護のため

(5)在学中の就職活動で反省した点はどのようなことでしたか？(複数回答)

※活動していない学生を除いて算出

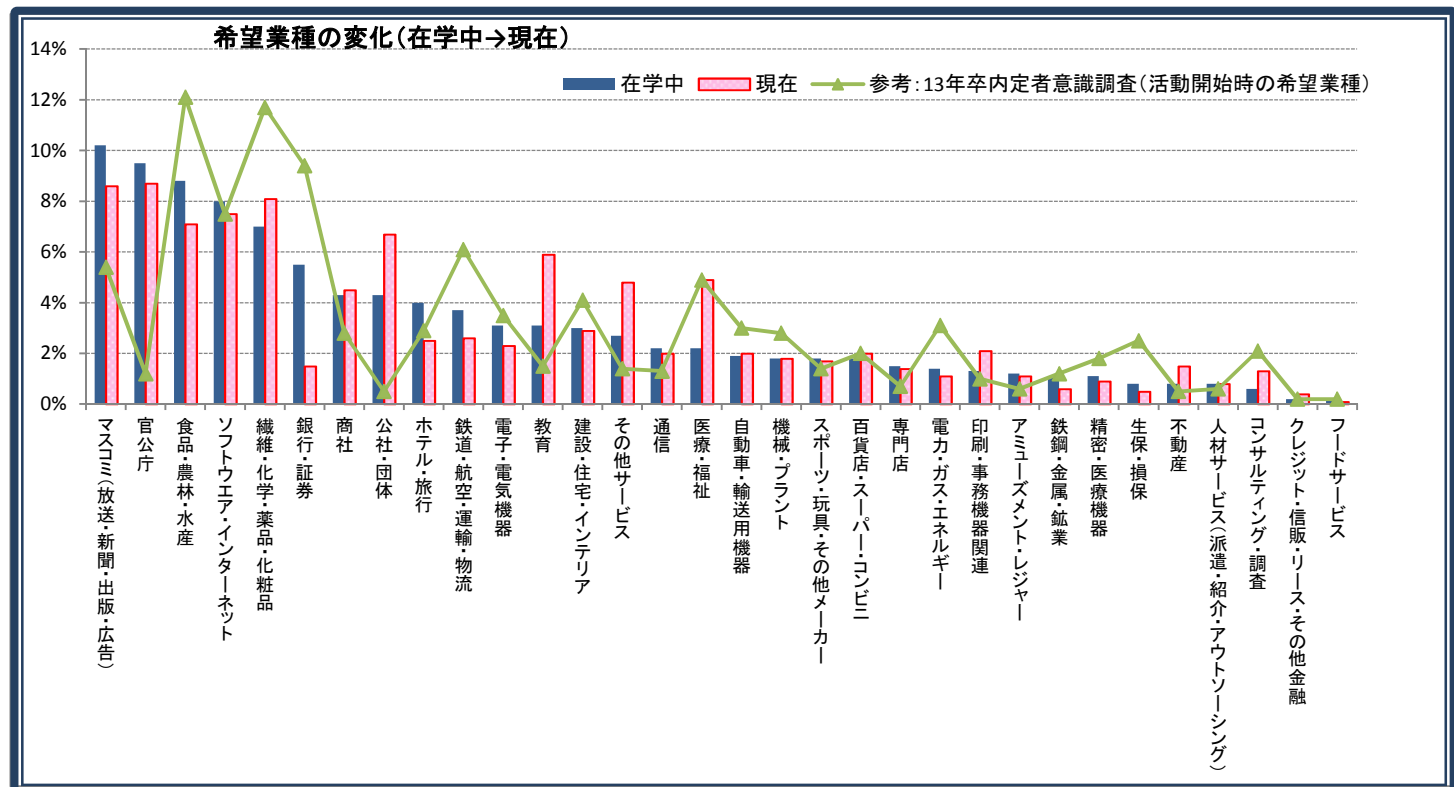
	全体	文系男子	理系男子	文系女子	理系女子	12年卒	11年卒以前
回答数	524	167	136	168	53	370	154
スタートが遅かった(就職活動に十分な時間が取れなかった)	31.6%	28.4%	36.8%	29.2%	35.3%	33.5%	27.1%
エントリー社数やセミナー参加社数などが少なかった	28.5%	25.8%	27.8%	26.9%	44.1%	30.4%	23.6%
自己分析が不十分だった(自分のやりたい事やできることが良く分からなかった)	50.8%	52.0%	49.6%	50.8%	50.0%	51.3%	50.2%
業界研究・企業研究が不十分だった(行きたい業界・企業が見つけれなかった)	45.5%	48.0%	42.9%	44.6%	47.1%	47.6%	40.3%
希望の職種や業種を絞り込みすぎた	24.8%	28.9%	20.3%	24.6%	23.5%	23.9%	27.3%
勤務地にこだわりすぎた	9.1%	11.6%	12.0%	5.4%	5.9%	8.8%	10.4%
エントリーシートが出来が不十分だった	25.4%	26.7%	24.1%	23.8%	29.4%	24.4%	28.1%
面接対策が不十分だった	42.7%	41.3%	47.4%	40.8%	41.2%	45.7%	34.5%
公務員との併願で十分な準備が出来なかった	11.8%	14.2%	6.0%	12.3%	17.6%	12.5%	10.7%
その他	10.0%	9.3%	14.3%	7.7%	8.8%	11.4%	7.2%



(6)在学中の就職活動で第一志望の業界はどれでしたか

	全体	文系男子	理系男子	文系女子	理系女子	12年卒	11年卒以前
回答数	524	167	136	168	53	370	154
食品・農林・水産	8.8%	6.7%	9.0%	6.2%	23.5%	9.0%	8.3%
建設・住宅・インテリア	3.0%	1.3%	1.5%	3.1%	11.8%	2.9%	3.1%
繊維・化学・薬品・化粧品	7.0%	0.9%	14.3%	3.8%	17.6%	7.5%	5.6%
鉄鋼・金属・鉱業	1.1%	0.4%	3.8%	0.0%	0.0%	0.5%	2.5%
機械・プラント	1.8%	0.4%	5.3%	0.8%	0.0%	1.3%	2.9%
電子・電気機器	3.1%	1.3%	10.5%	0.0%	0.0%	3.0%	3.5%
自動車・輸送用機器	1.9%	1.8%	3.0%	0.8%	2.9%	1.8%	2.2%
精密・医療機器	1.1%	0.0%	1.5%	2.3%	0.0%	1.2%	0.9%
印刷・事務機器関連	1.3%	0.0%	0.8%	1.5%	5.9%	1.4%	0.9%
スポーツ・玩具・その他メーカー	1.8%	1.8%	0.8%	3.1%	0.0%	2.0%	1.0%
銀行・証券	5.5%	10.2%	0.0%	6.9%	0.0%	4.0%	9.2%
クレジット・信販・リース・その他金融	0.2%	0.0%	0.0%	0.8%	0.0%	0.3%	0.0%
生保・損保	0.8%	0.4%	0.8%	1.5%	0.0%	1.2%	0.0%
商社	4.3%	7.6%	1.5%	4.6%	0.0%	4.8%	3.0%
百貨店・スーパー・コンビニ	1.8%	2.7%	0.8%	1.5%	2.9%	1.7%	2.2%
専門店	1.5%	1.8%	0.8%	2.3%	0.0%	1.4%	1.8%
通信	2.2%	2.7%	3.0%	0.8%	2.9%	2.6%	1.2%
マスコミ(放送・新聞・出版・広告)	10.2%	13.3%	4.5%	13.8%	2.9%	9.9%	10.6%
不動産	0.8%	1.8%	0.0%	0.8%	0.0%	0.7%	1.0%
鉄道・航空・運輸・物流	3.7%	5.3%	3.0%	3.8%	0.0%	4.2%	3.0%
電力・ガス・エネルギー	1.4%	0.9%	3.0%	0.0%	2.9%	1.1%	2.0%
フードサービス	0.2%	0.0%	0.8%	0.0%	0.0%	0.0%	0.7%
ホテル・旅行	4.0%	3.1%	0.0%	9.2%	0.0%	3.7%	4.4%
医療・福祉	2.2%	0.9%	1.5%	3.8%	2.9%	2.3%	1.9%
アミューズメント・レジャー	1.2%	1.8%	1.5%	0.8%	0.0%	1.2%	1.2%
コンサルティング・調査	0.6%	1.3%	0.8%	0.0%	0.0%	0.6%	1.3%
人材サービス(派遣・紹介・アウトソーシング)	0.8%	0.4%	0.8%	1.5%	0.0%	1.2%	0.0%
教育	3.1%	3.6%	0.0%	6.2%	0.0%	3.1%	3.2%
公社・団体	4.3%	5.8%	0.8%	6.2%	2.9%	5.2%	2.2%
官公庁	9.5%	15.1%	3.0%	8.5%	11.8%	9.0%	10.5%
ソフトウェア・インターネット	8.0%	4.0%	23.3%	2.3%	0.0%	8.1%	7.8%
その他サービス	2.7%	2.7%	0.0%	3.1%	8.8%	3.1%	1.9%

※活動していない学生を除いて算出



(7)現在の第一志望の業界を教えてください。

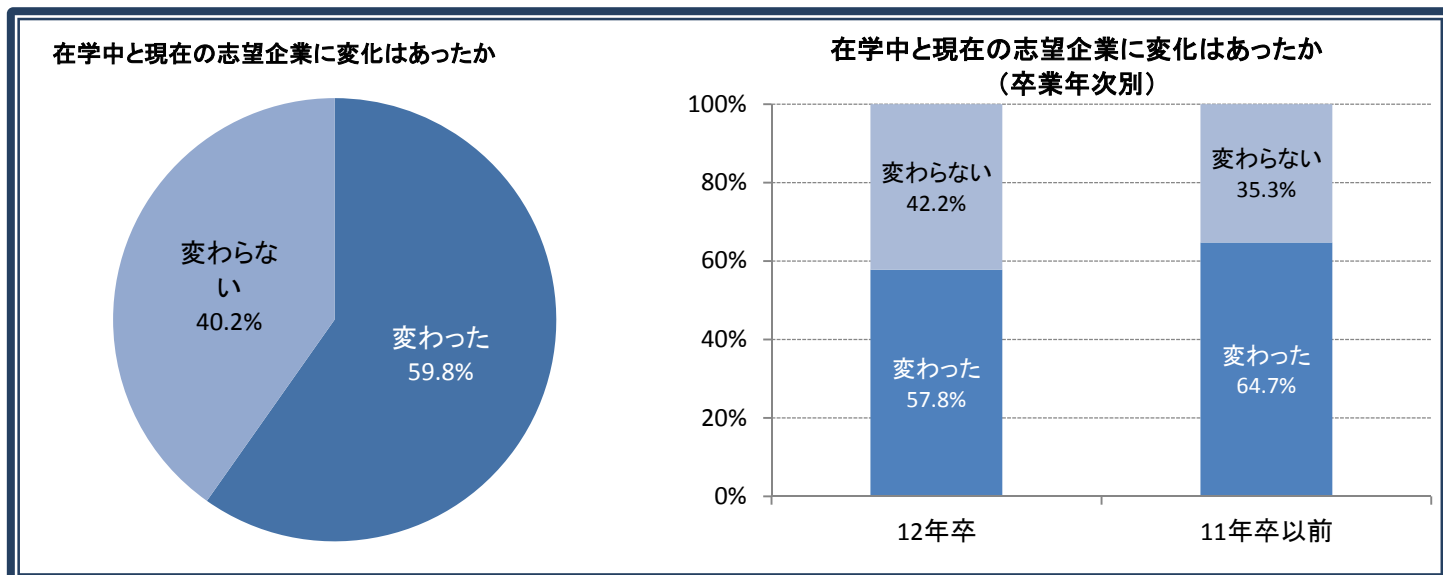
	全体	文系男子	理系男子	文系女子	理系女子	12年卒	11年卒以前
回答数	524	167	136	168	53	370	154
食品・農林・水産	7.1%	6.7%	8.3%	2.3%	20.6%	6.7%	7.4%
建設・住宅・インテリア	2.9%	1.3%	2.3%	2.3%	11.8%	3.4%	3.0%
繊維・化学・薬品・化粧品	8.1%	1.3%	14.3%	6.9%	17.6%	8.3%	7.5%
鉄鋼・金属・鉱業	0.6%	0.0%	1.5%	0.8%	0.0%	0.2%	1.8%
機械・プラント	1.8%	1.8%	3.8%	0.8%	0.0%	1.3%	4.2%
電子・電気機器	2.3%	0.9%	6.8%	0.8%	0.0%	3.2%	1.4%
自動車・輸送用機器	2.0%	0.9%	4.5%	0.8%	2.9%	1.9%	1.9%
精密・医療機器	0.9%	0.4%	3.0%	0.0%	0.0%	1.1%	0.0%
印刷・事務機器関連	2.1%	2.2%	1.5%	3.1%	0.0%	1.8%	1.6%
スポーツ・玩具・その他メーカー	1.7%	2.2%	0.0%	3.1%	0.0%	1.8%	1.4%
銀行・証券	1.5%	4.0%	0.8%	0.0%	0.0%	1.4%	3.3%
クレジット・信販・リース・その他金融	0.4%	0.4%	0.0%	0.8%	0.0%	0.5%	0.0%
生保・損保	0.5%	0.9%	0.0%	0.8%	0.0%	0.7%	0.0%
商社	4.5%	6.2%	1.5%	4.6%	5.9%	4.6%	4.2%
百貨店・スーパー・コンビニ	2.0%	2.7%	1.5%	1.5%	2.9%	2.5%	1.5%
専門店	1.4%	2.2%	0.8%	1.5%	0.0%	1.6%	0.9%
通信	2.0%	2.2%	2.3%	2.3%	0.0%	1.7%	1.8%
マスコミ(放送・新聞・出版・広告)	8.6%	6.2%	5.3%	14.6%	5.9%	8.3%	9.2%
不動産	1.5%	2.7%	0.8%	1.5%	0.0%	1.1%	1.9%
鉄道・航空・運輸・物流	2.6%	4.9%	3.0%	0.8%	0.0%	2.7%	3.0%
電力・ガス・エネルギー	1.1%	0.9%	2.3%	0.8%	0.0%	0.7%	1.5%
フードサービス	0.1%	0.4%	0.0%	0.0%	0.0%	0.2%	0.5%
ホテル・旅行	2.5%	1.8%	0.0%	6.2%	0.0%	3.1%	1.8%
医療・福祉	4.9%	4.0%	2.3%	8.5%	2.9%	5.1%	2.6%
アミューズメント・レジャー	1.1%	1.3%	0.8%	1.5%	0.0%	1.5%	1.0%
コンサルティング・調査	1.3%	2.7%	0.8%	0.8%	0.0%	1.0%	1.9%
人材サービス(派遣・紹介・アウトソーシング)	0.8%	0.9%	0.0%	1.5%	0.0%	1.0%	0.4%
教育	5.9%	8.0%	3.0%	6.9%	2.9%	5.0%	6.2%
公社・団体	6.7%	8.9%	2.3%	9.2%	2.9%	6.5%	5.9%
官公庁	8.7%	11.1%	6.8%	6.9%	11.8%	8.2%	11.4%
ソフトウェア・インターネット	7.5%	5.8%	18.0%	3.1%	0.0%	8.0%	6.3%
その他サービス	4.8%	4.0%	2.3%	5.4%	11.8%	4.7%	4.7%

※活動していない学生を除いて算出

(8)在学中と現在で志望企業は変わりましたか？

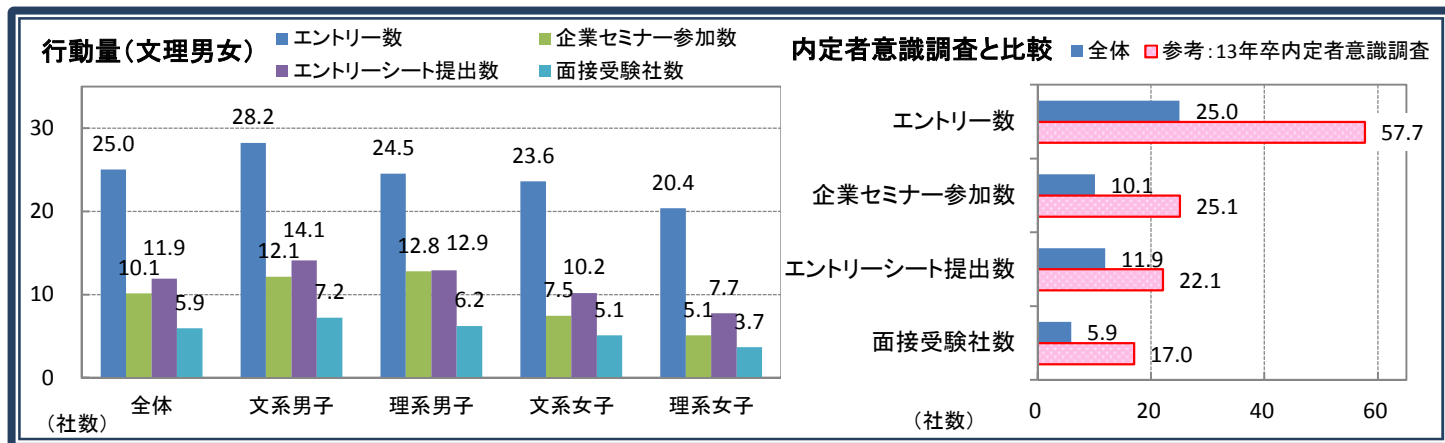
	全体	文系男子	理系男子	文系女子	理系女子	12年卒	11年卒以前
回答数	524	167	136	168	53	370	154
変わった	59.8%	65.3%	52.6%	62.3%	52.9%	57.8%	64.7%
変わらない	40.2%	34.7%	47.4%	37.7%	47.1%	42.2%	35.3%

※活動していない学生を除いて算出



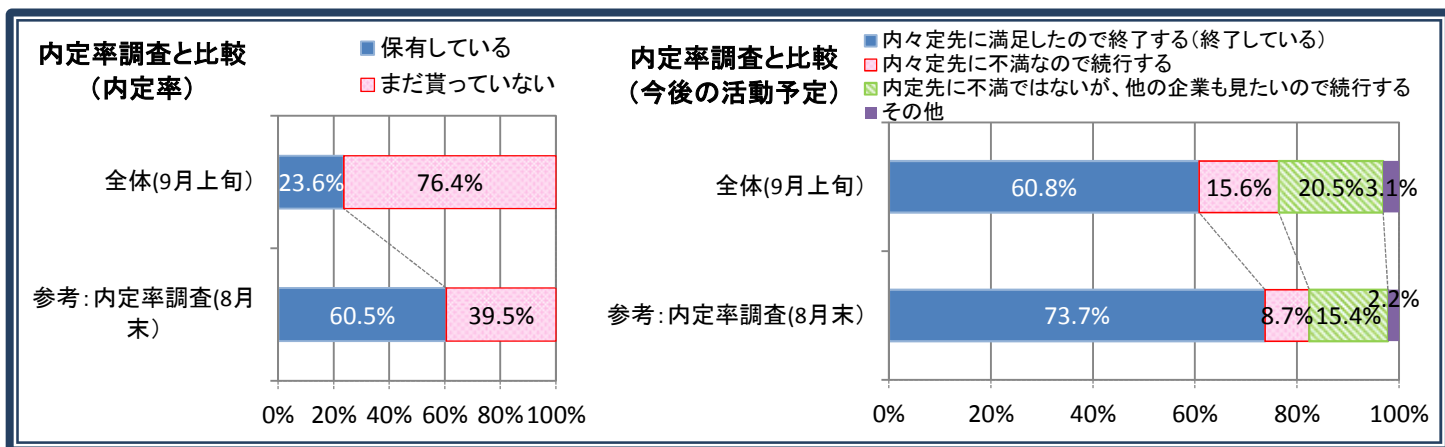
(9)卒業後の活動量について(2013年卒の活動時)

	全体	文系男子	理系男子	文系女子	理系女子	12年卒	11年卒以前
エントリー数	621	274	155	153	39	411	210
個別企業セミナー参加社数	25.0	28.2	24.5	23.6	20.4	23.0	29.2
エントリーシート提出社数	10.1	12.1	12.8	7.5	5.1	9.1	12.2
面接受験社数	11.9	14.1	12.9	10.2	7.7	10.4	15.2
面接受験社数	5.9	7.2	6.2	5.1	3.7	5.5	6.9



(10)現在内々定を保有していますか？

	全体	文系男子	理系男子	文系女子	理系女子	12年卒	11年卒以前
回答数	623	274	156	154	39	414	211
保有している	23.6%	24.5%	16.0%	26.6%	30.8%	22.9%	24.9%
まだ貰っていない	76.4%	75.5%	84.0%	73.4%	69.2%	77.1%	75.1%



(11)前問で「保有している」と回答した方にお聞きします。今後の就職活動について教えてください。

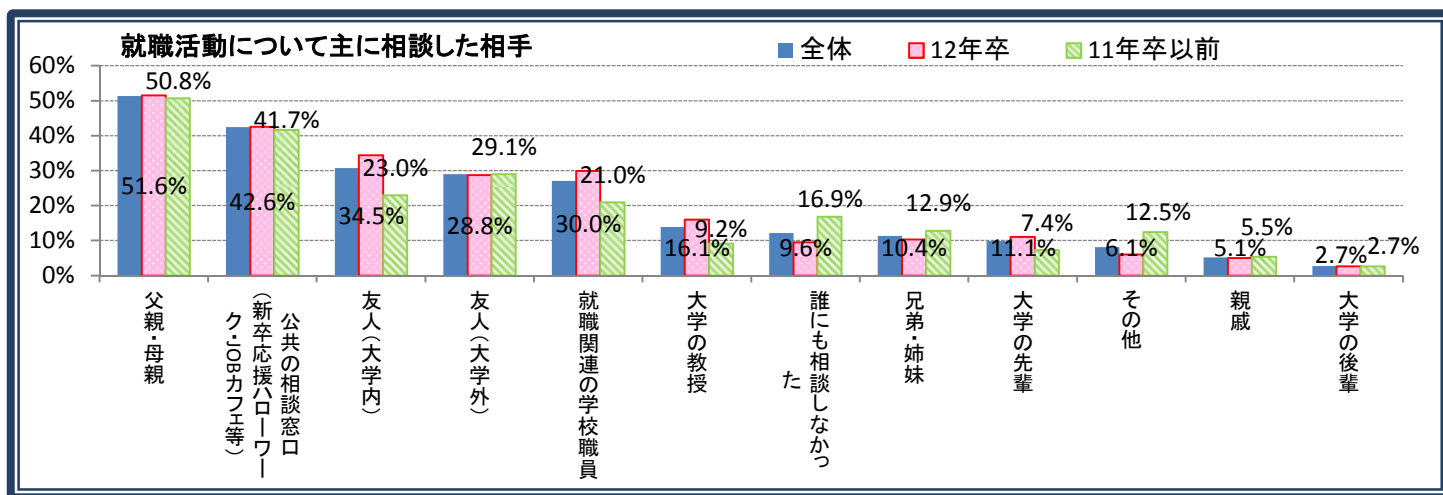
	全体	文系男子	理系男子	文系女子	理系女子	12年卒	11年卒以前
回答数	144	66	25	41	12	93	51
内々定先に満足したので終了する(終了している)	60.8%	57.6%	56.0%	61.0%	75.0%	54.0%	73.3%
内々定先に不満なので続行する	15.6%	16.7%	16.0%	17.1%	8.3%	18.2%	10.9%
内定先に不満ではないが、他の企業も見たいので続行する	20.5%	22.7%	28.0%	22.0%	0.0%	23.0%	15.8%
その他	3.1%	3.0%	0.0%	0.0%	16.7%	4.8%	0.0%

(12)問11で「まだ貰っていない」と回答した方にお聞きします。今後いつ頃まで活動を続けますか。

	全体	文系男子	理系男子	文系女子	理系女子	12年卒	11年卒以前
回答数	472	204	130	111	27	316	156
8月末を目処に終了	0.3%	0.0%	0.0%	0.9%	0.0%	0.4%	0.0%
9月末を目処に終了	2.8%	2.9%	2.3%	2.7%	3.7%	2.6%	3.1%
10月末を目処に終了	2.4%	2.0%	5.4%	0.9%	0.0%	2.2%	2.8%
11月末を目処に終了	1.8%	2.0%	2.3%	1.8%	0.0%	1.0%	3.5%
年内を目処に終了	6.2%	5.9%	8.5%	6.3%	0.0%	5.6%	7.6%
就職先が決まるまで継続	86.5%	87.3%	81.5%	87.4%	96.3%	88.2%	82.9%

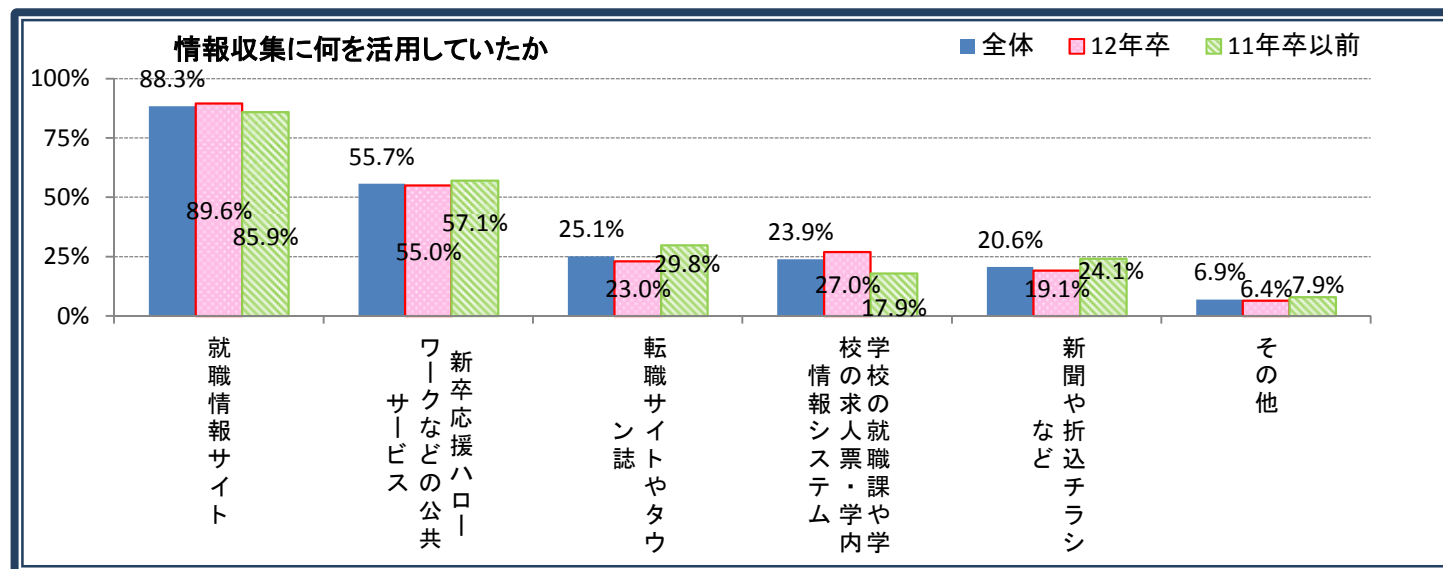
(13)就職活動について主に相談した相手をお選び下さい。(複数回答)

	全体	文系男子	理系男子	文系女子	理系女子	12年卒	11年卒以前
回答数	623	274	156	154	39	413	210
父親・母親	51.3%	52.2%	50.0%	53.9%	43.6%	51.6%	50.8%
兄弟・姉妹	11.3%	10.2%	10.9%	13.0%	10.3%	10.4%	12.9%
親戚	5.2%	5.8%	7.1%	3.2%	5.1%	5.1%	5.5%
友人(大学内)	30.7%	30.7%	30.8%	34.4%	17.9%	34.5%	23.0%
友人(大学外)	29.0%	36.1%	20.5%	32.5%	15.4%	28.8%	29.1%
大学の先輩	9.9%	7.7%	12.2%	11.0%	7.7%	11.1%	7.4%
大学の後輩	2.7%	2.2%	4.5%	1.9%	2.6%	2.7%	2.7%
大学の教授	13.9%	12.4%	19.9%	11.7%	10.3%	16.1%	9.2%
就職関連の学校職員	27.1%	25.2%	34.0%	27.9%	12.8%	30.0%	21.0%
公共の相談窓口(新卒応援ハローワーク・JOBカフェ等)	42.5%	42.7%	41.0%	46.1%	33.3%	42.6%	41.7%
その他	8.1%	8.0%	8.3%	6.5%	12.8%	6.1%	12.5%
誰にも相談しなかった	12.1%	12.4%	16.0%	9.1%	10.3%	9.6%	16.9%



(14)卒業後の就職活動において、情報収集には何を活用していますか？(複数回答)

	全体	文系男子	理系男子	文系女子	理系女子	12年卒	11年卒以前
回答数	623	274	156	154	39	413	210
就職情報サイト	88.3%	89.1%	90.4%	86.4%	87.2%	89.6%	85.9%
学校の就職課や学校の求人票・学内情報システム	23.9%	19.7%	26.3%	27.3%	20.5%	27.0%	17.9%
新卒応援ハローワークなどの公共サービス	55.7%	52.6%	59.6%	57.1%	51.3%	55.0%	57.1%
転職サイトやタウン誌	25.1%	20.1%	22.4%	33.1%	23.1%	23.0%	29.8%
新聞や折込チラシなど	20.6%	17.9%	14.1%	27.9%	23.1%	19.1%	24.1%
その他	6.9%	8.8%	3.2%	7.8%	7.7%	6.4%	7.9%



(15)卒業後の就職活動で、エントリー先、応募先の選び方に変化はありましたか？

	全体	文系男子	理系男子	文系女子	理系女子	12年卒	11年卒以前
回答数	623	274	156	154	39	413	210
はい	45.4%	43.8%	44.9%	48.7%	41.0%	42.3%	51.8%
いいえ	54.6%	56.2%	55.1%	51.3%	59.0%	57.7%	48.2%

(16)前問で「はい」とお答えした方にお聞きします。それはどのように変わりましたか？（一部抜粋）

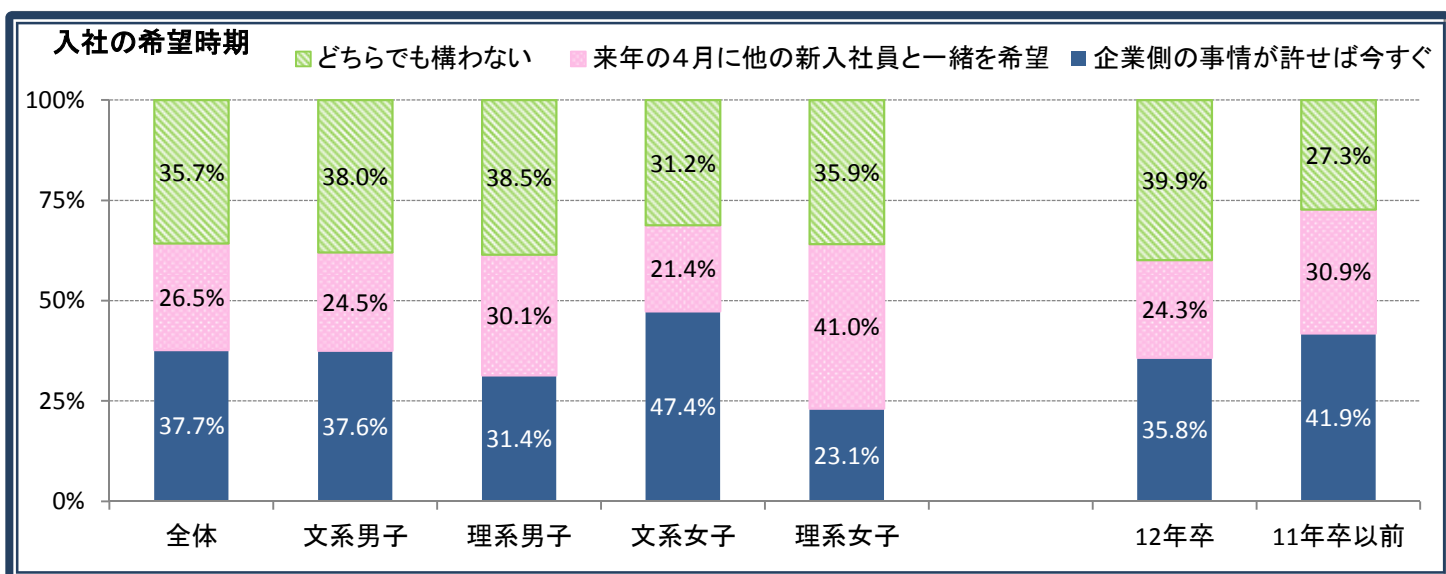
その他のコメントは17P参照

企業選択基準の変化に関して記入内容を分類すると「視野を広げた」が4割と最も多い。主な理由としては既卒者に対する現状を認識した結果や、自己分析の進捗などが挙げられる。次いで「志望先を絞りこんだ」が2割となっている。こちらは各種研究の結果、無闇にエントリーしなくなったケースや、地元での就職活動に切り替えたことで自ずと業界や職種が絞られるケースが見受けられた。それ以外に、既卒の応募が可能な企業を求め、ハローワークなど幅広いツールを活用して情報収集を行うなど、行動面でも変化がみられた。

関東私大 文系女子	中小企業にも積極的にエントリーしたり、情報収集をするようになった
東北国公立 理系男子	理系出身ということもあって在学中は技術職や専門職のみを基準に選んでいましたが、既卒の今では、もっと幅広くなんでもやってやろうという気持ちで総合職や事務職などにも応募をしています。
関東私大 文系男子	自分のやりたい仕事を探すのではなく、なんとか働かせてもらえる企業を志望するようになった。
関東私大 文系女子	卒業後、大学のあった東京から地元に戻った。ハローワークへの登録は地元企業が多かったため、東京でいたときと比べると少ない選択肢の中から選ばざるを得なくなった。
関西国公立 文系男子	在学中は周りとの比較や卒業までに内定を貰うことに追われていたが、卒業後は本当に自分が働きたい企業に対してマイペースで取り組める点。
北海道国公立 理系男子	既卒でも応募できる企業を複数選ぶようになった。また、自分が興味ある分野に関連しそうな業種を再度洗い出し、応募するよう心がけた。
東北国公立 文系男子	ハローワークを積極的に利用するようになった。
関東私大 理系男子	大学卒業後、進学した学校で、学校の進路担当の先生から大学時代よりも具体的に就活指導してもらえるようになり、適性を把握できるようになってきた。
関西私大 文系男子	自分だけじゃなくて、両親も納得できる企業に行くことにした。

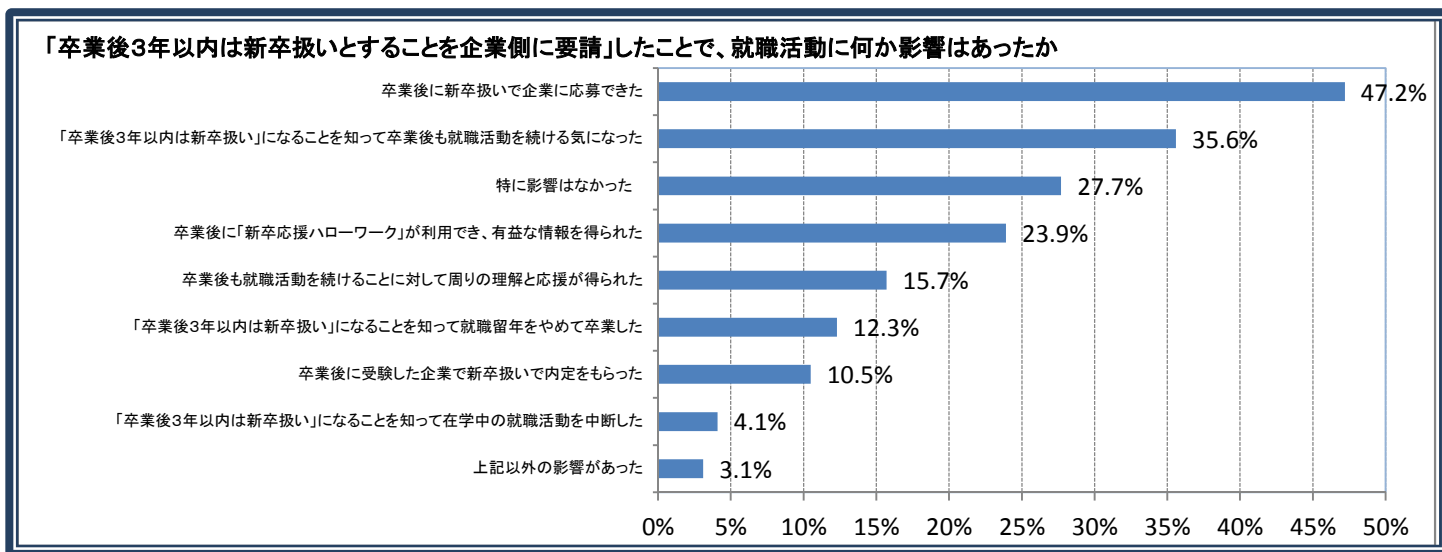
(17)就職先が決まった場合、いつからの入社を希望しますか？

	全体	文系男子	理系男子	文系女子	理系女子	12年卒	11年卒以前
回答数	623	274	156	154	39	413	210
企業側の事情が許せば今すぐ	37.7%	37.6%	31.4%	47.4%	23.1%	35.8%	41.9%
来年の4月に他の新入社員と一緒に希望	26.5%	24.5%	30.1%	21.4%	41.0%	24.3%	30.9%
どちらでも構わない	35.7%	38.0%	38.5%	31.2%	35.9%	39.9%	27.3%



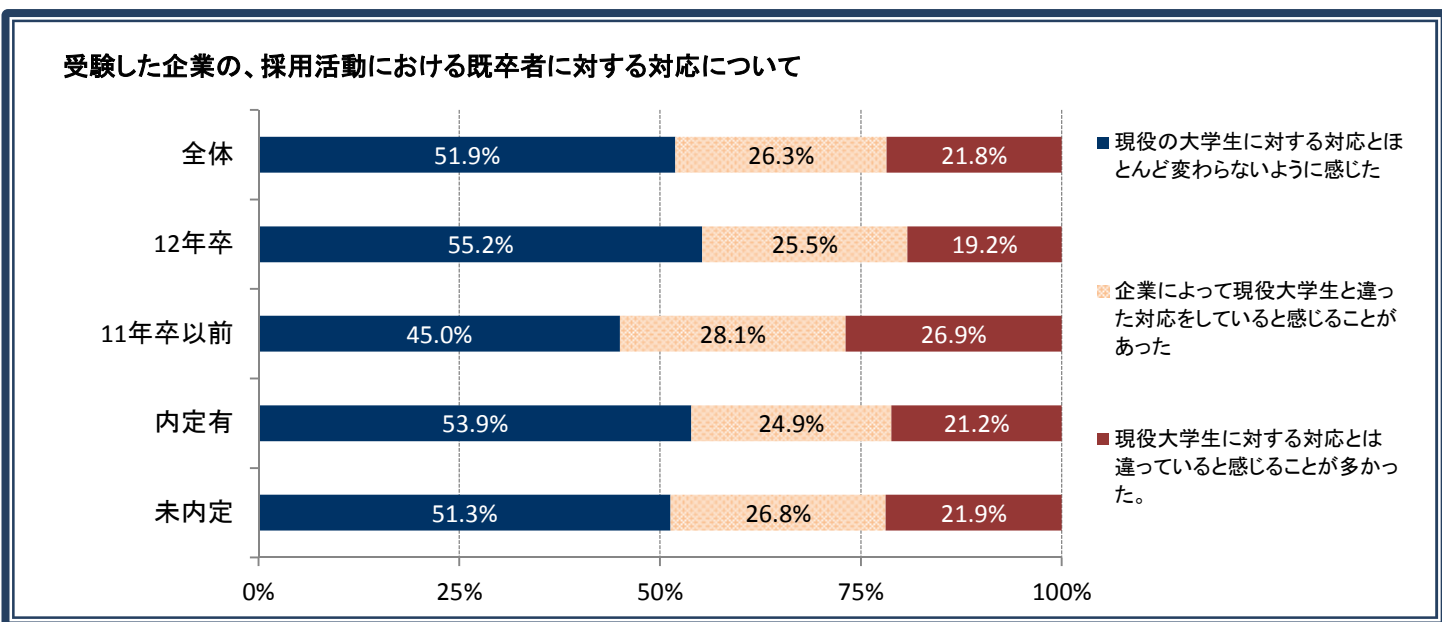
(18) 政府が「卒業後3年以内は新卒扱いとすることを企業側に要請」したことで、就職活動に何か影響はありましたか？(複数回答)

	全体	文系男子	理系男子	文系女子	理系女子	12年卒	11年卒以前
回答数	623	274	156	154	39	413	210
卒業後に新卒扱いで企業に応募できた	47.2%	51.1%	46.8%	45.5%	41.0%	47.0%	48.1%
卒業後に受験した企業で新卒扱いで内定をもらった	10.5%	11.7%	9.0%	9.7%	12.8%	9.9%	11.6%
「卒業後3年以内は新卒扱い」になることを知って卒業後も就職活動を続ける気になった	35.6%	34.7%	33.3%	39.0%	33.3%	37.6%	31.5%
「卒業後3年以内は新卒扱い」になることを知って在学中の就職活動を中断した	4.1%	3.3%	4.5%	5.8%	0.0%	4.2%	3.7%
「卒業後3年以内は新卒扱い」になることを知って就職留年をやめて卒業した	12.3%	12.4%	12.8%	12.3%	10.3%	13.3%	10.5%
卒業後に「新卒応援ハローワーク」が利用でき、有益な情報を得られた	23.9%	20.1%	20.5%	29.2%	28.2%	25.7%	20.4%
卒業後も就職活動を続けることに対して周りの理解と応援が得られた	15.7%	13.5%	16.7%	15.6%	20.5%	15.5%	15.8%
上記以外の影響があった	3.1%	2.2%	5.1%	2.6%	2.6%	3.0%	3.2%
特に影響はなかった	27.7%	27.7%	28.2%	24.0%	38.5%	26.5%	29.9%



(19) 受験した企業の、採用活動における既卒者に対する対応について、どのように感じましたか？

	全体	文系男子	理系男子	文系女子	理系女子	12年卒	11年卒以前
回答数	623	274	156	154	39	413	210
現役の大學生に対する対応とほとんど変わらないように感じた	51.9%	54.0%	52.6%	49.4%	51.3%	55.2%	45.0%
企業によって現役大學生と違った対応をしていると感じることがあった	26.3%	25.5%	27.6%	28.6%	17.9%	25.5%	28.1%
現役大學生に対する対応とは違っていると感じるが多かった。	21.8%	20.4%	19.9%	22.1%	30.8%	19.2%	26.9%



(1)大学・大学院に在学中は何月頃から就職活動をはじめましたか？

	全体	北海道・東北	関東・甲信越	東海・北陸	関西	中国四国	九州
回答数	625	50	295	62	126	38	54
大学3年・院1年生の9月以前	10.2%	8.0%	10.5%	6.5%	11.9%	18.4%	7.4%
大学3年・院1年生の10月	20.5%	18.0%	21.7%	17.7%	15.9%	26.3%	20.4%
大学3年・院1年生の11月	8.4%	18.0%	7.8%	9.7%	7.9%	2.6%	7.4%
大学3年・院1年生の12月	8.7%	0.0%	8.5%	4.8%	12.7%	10.5%	7.4%
大学3年・院1年生の1月	7.7%	4.0%	8.1%	11.3%	5.6%	7.9%	13.0%
大学3年・院1年生の2月	7.4%	16.0%	6.4%	6.5%	7.1%	5.3%	7.4%
大学3年・院1年生の3月	2.5%	4.0%	2.4%	6.5%	2.4%	0.0%	0.0%
大学4年・院2年生の4月	4.3%	4.0%	5.4%	1.6%	3.2%	5.3%	7.4%
大学4年・院2年生の5月	1.9%	4.0%	1.0%	1.6%	3.2%	5.3%	1.9%
大学4年・院2年生の6月	1.9%	2.0%	2.0%	0.0%	1.6%	5.3%	0.0%
大学4年・院2年生の7月	1.2%	2.0%	0.3%	1.6%	0.8%	2.6%	3.7%
大学4年・院2年生の8月	0.6%	0.0%	1.4%	0.0%	0.0%	0.0%	0.0%
大学4年・院2年生の9月	2.2%	2.0%	2.0%	4.8%	0.8%	0.0%	1.9%
大学4年・院2年生の10月	1.3%	0.0%	2.0%	1.6%	0.8%	0.0%	0.0%
大学4年・院2年生の11月	0.8%	2.0%	0.0%	0.0%	1.6%	2.6%	1.9%
大学4年・院2年生の12月	1.1%	0.0%	0.3%	0.0%	2.4%	0.0%	1.9%
大学4年・院2年生の1月	1.2%	2.0%	1.0%	0.0%	2.4%	0.0%	0.0%
大学4年・院2年生の2月	1.2%	0.0%	0.7%	3.2%	0.0%	0.0%	3.7%
大学4年・院2年生の3月	1.3%	0.0%	1.0%	4.8%	2.4%	0.0%	0.0%
大学在籍中は活動しなかった	15.5%	14.0%	17.3%	17.7%	17.5%	7.9%	14.8%

(2)大学・大学院に在学中は何月頃まで就職活動していましたか？

	全体	北海道・東北	関東・甲信越	東海・北陸	関西	中国四国	九州
回答数	625	50	295	62	126	38	54
大学3年・院1年生の1月	0.8%	2.0%	0.0%	0.0%	0.8%	0.0%	3.7%
大学3年・院1年生の2月	0.8%	2.0%	0.7%	0.0%	0.8%	0.0%	0.0%
大学3年・院1年生の3月	1.0%	0.0%	0.7%	3.2%	1.6%	2.6%	0.0%
大学4年・院2年生の4月	2.3%	2.0%	2.4%	1.6%	2.4%	0.0%	3.7%
大学4年・院2年生の5月	2.6%	8.0%	2.4%	1.6%	0.8%	5.3%	1.9%
大学4年・院2年生の6月	3.5%	0.0%	2.7%	8.1%	4.0%	0.0%	3.7%
大学4年・院2年生の7月	3.6%	2.0%	3.4%	4.8%	2.4%	5.3%	3.7%
大学4年・院2年生の8月	4.1%	4.0%	4.1%	3.2%	5.6%	2.6%	0.0%
大学4年・院2年生の9月	2.6%	0.0%	4.1%	1.6%	2.4%	0.0%	5.6%
大学4年・院2年生の10月	3.9%	6.0%	3.7%	0.0%	4.0%	2.6%	5.6%
大学4年・院2年生の11月	4.0%	4.0%	3.1%	6.5%	3.2%	2.6%	9.3%
大学4年・院2年生の12月	5.5%	10.0%	5.8%	3.2%	3.2%	5.3%	5.6%
大学4年・院2年生の1月	3.1%	4.0%	3.4%	1.6%	3.2%	0.0%	3.7%
大学4年・院2年生の2月	11.9%	16.0%	11.5%	6.5%	10.3%	21.1%	11.1%
大学4年・院2年生の3月	34.6%	26.0%	35.3%	40.3%	38.1%	44.7%	27.8%
大学在籍中は活動しなかった	15.9%	14.0%	16.9%	17.7%	17.5%	7.9%	14.8%

	全体	北海道・東北	関東・甲信越	東海・北陸	関西	中国四国	九州
回答数	625	50	295	62	126	38	54
平均就職活動期間(単位:月)	11.9	11.4	12.2	10.9	12.2	13.4	10.83

※活動していない学生を除いて算出

(3)在学中に内定をもらいましたか。

	全体	北海道・東北	関東・甲信越	東海・北陸	関西	中国四国	九州
回答数	524	43	245	51	104	35	46
はい	17.5%	18.6%	15.1%	15.7%	12.5%	17.1%	30.4%
いいえ	82.5%	81.4%	84.9%	84.3%	87.5%	82.9%	69.6%

※活動していない学生を除いて算出

(5)在学中の就職活動で反省した点はどのようなことでしたか？(複数回答)

※活動していない学生を除いて算出

	全体	北海道・東北	関東・甲信越	東海・北陸	関西	中国四国	九州
回答数	524	43	245	51	104	35	46
スタートが遅かった(就職活動に十分な時間が取れなかった)	31.6%	30.2%	28.6%	33.3%	38.5%	20.0%	37.0%
エントリー社数やセミナー参加社数などが少なかった	28.5%	27.9%	27.3%	25.5%	27.9%	31.4%	28.3%
自己分析が不十分だった(自分のやりたい事やできることがよく分からなかった)	50.8%	58.1%	49.4%	62.7%	51.9%	42.9%	45.7%
業界研究・企業研究が不十分だった(行きたい業界・企業が見つけれなかった)	45.5%	48.8%	46.5%	45.1%	48.1%	40.0%	39.1%
希望の職種や業種を絞り込みすぎた	24.8%	18.6%	26.1%	23.5%	26.9%	25.7%	26.1%
勤務地にこだわりすぎた	9.1%	9.3%	9.8%	7.8%	9.6%	5.7%	17.4%
エントリーシートの出来が不十分だった	25.4%	25.6%	29.8%	19.6%	24.0%	25.7%	13.0%
面接対策が不十分だった	42.7%	32.6%	46.9%	35.3%	43.3%	54.3%	26.1%
公務員との併願で十分な準備が出来なかった	11.8%	16.3%	10.6%	9.8%	10.6%	17.1%	17.4%
その他	10.0%	11.6%	11.0%	11.8%	10.6%	5.7%	6.5%

(6)在学中の就職活動で第一志望の業界はどれでしたか

	全体	北海道・東北	関東・甲信越	東海・北陸	関西	中国四国	九州
回答数	524	43	245	51	104	35	46
食品・農林・水産	8.8%	2.3%	7.3%	11.8%	12.5%	2.9%	8.7%
建設・住宅・インテリア	3.0%	4.7%	2.0%	0.0%	2.9%	5.7%	2.2%
繊維・化学・薬品・化粧品	7.0%	2.3%	6.1%	7.8%	7.7%	5.7%	4.3%
鉄鋼・金属・鉱業	1.1%	0.0%	0.8%	5.9%	1.0%	0.0%	0.0%
機械・プラント	1.8%	0.0%	1.6%	2.0%	3.8%	0.0%	0.0%
電子・電気機器	3.1%	7.0%	2.9%	2.0%	2.9%	2.9%	4.3%
自動車・輸送用機器	1.9%	0.0%	1.6%	2.0%	2.9%	0.0%	4.3%
精密・医療機器	1.1%	0.0%	0.4%	0.0%	2.9%	0.0%	2.2%
印刷・事務機器関連	1.3%	2.3%	0.4%	0.0%	2.9%	0.0%	0.0%
スポーツ・玩具・その他メーカー	1.8%	0.0%	2.0%	3.9%	1.9%	0.0%	0.0%
商社	5.5%	9.3%	6.9%	3.9%	6.7%	0.0%	4.3%
百貨店・スーパー・コンビニ	0.2%	0.0%	0.4%	0.0%	0.0%	0.0%	0.0%
専門店	0.8%	0.0%	1.2%	0.0%	0.0%	2.9%	0.0%
銀行・証券	4.3%	2.3%	4.1%	3.9%	4.8%	14.3%	4.3%
クレジット・信販・リース・その他金融	1.8%	4.7%	1.2%	0.0%	1.9%	5.7%	2.2%
生保・損保	1.5%	2.3%	1.6%	3.9%	0.0%	0.0%	2.2%
不動産	2.2%	0.0%	3.7%	3.9%	1.0%	0.0%	0.0%
鉄道・航空・運輸・物流	10.2%	11.6%	9.8%	7.8%	16.3%	8.6%	4.3%
電力・ガス・エネルギー	0.8%	0.0%	1.6%	2.0%	0.0%	0.0%	0.0%
ソフトウェア・インターネット	3.7%	2.3%	3.7%	5.9%	5.8%	5.7%	2.2%
通信	1.4%	7.0%	1.2%	0.0%	0.0%	0.0%	2.2%
フードサービス	0.2%	0.0%	0.4%	0.0%	0.0%	0.0%	0.0%
ホテル・旅行	4.0%	7.0%	3.3%	2.0%	2.9%	0.0%	8.7%
医療・福祉	2.2%	2.3%	2.0%	3.9%	1.0%	0.0%	2.2%
アミューズメント・レジャー	1.2%	0.0%	2.4%	0.0%	0.0%	0.0%	2.2%
その他サービス	0.6%	0.0%	1.2%	0.0%	0.0%	2.9%	2.2%
コンサルティング・調査	0.8%	0.0%	1.6%	0.0%	0.0%	0.0%	0.0%
人材サービス(派遣・紹介・アウトソーシング)	3.1%	0.0%	3.7%	5.9%	1.9%	0.0%	4.3%
マスコミ(放送・新聞・出版・広告)	4.3%	7.0%	2.4%	5.9%	3.8%	8.6%	8.7%
教育	9.5%	11.6%	11.8%	7.8%	5.8%	11.4%	10.9%
公社・団体	8.0%	14.0%	7.3%	7.8%	5.8%	14.3%	8.7%
官公庁	2.7%	0.0%	2.9%	0.0%	1.0%	8.6%	4.3%

※活動していない学生を除いて算出

(7)現在の第一志望の業界を教えてください。

	全体	北海道・東北	関東・甲信越	東海・北陸	関西	中国四国	九州
回答数	524	43	245	51	104	35	46
食品・農林・水産	7.1%	4.7%	7.3%	11.8%	4.8%	2.9%	8.7%
建設・住宅・インテリア	2.9%	4.7%	2.0%	2.0%	3.8%	2.9%	0.0%
繊維・化学・薬品・化粧品	8.1%	4.7%	7.3%	7.8%	7.7%	11.4%	2.2%
鉄鋼・金属・鉱業	0.6%	0.0%	0.4%	2.0%	0.0%	0.0%	2.2%
機械・プラント	1.8%	0.0%	2.9%	0.0%	2.9%	0.0%	0.0%
電子・電気機器	2.3%	4.7%	1.2%	3.9%	3.8%	0.0%	2.2%
自動車・輸送用機器	2.0%	0.0%	2.0%	3.9%	1.9%	0.0%	2.2%
精密・医療機器	0.9%	0.0%	1.2%	2.0%	1.0%	0.0%	0.0%
印刷・事務機器関連	2.1%	0.0%	1.6%	3.9%	3.8%	2.9%	0.0%
スポーツ・玩具・その他メーカー	1.7%	0.0%	1.6%	0.0%	3.8%	0.0%	2.2%
商社	1.5%	4.7%	2.4%	0.0%	1.0%	0.0%	2.2%
百貨店・スーパー・コンビニ	0.4%	0.0%	0.0%	0.0%	1.0%	0.0%	2.2%
専門店	0.5%	0.0%	0.8%	0.0%	1.0%	0.0%	0.0%
銀行・証券	4.5%	0.0%	5.3%	0.0%	4.8%	5.7%	8.7%
クレジット・信販・リース・その他金融	2.0%	0.0%	2.4%	0.0%	1.9%	5.7%	2.2%
生保・損保	1.4%	2.3%	2.0%	2.0%	0.0%	0.0%	2.2%
不動産	2.0%	0.0%	3.7%	2.0%	1.0%	0.0%	0.0%
鉄道・航空・運輸・物流	8.6%	4.7%	7.8%	11.8%	9.6%	5.7%	6.5%
電力・ガス・エネルギー	1.5%	2.3%	2.0%	0.0%	1.0%	2.9%	2.2%
ソフトウェア・インターネット	2.6%	0.0%	2.4%	9.8%	5.8%	0.0%	0.0%
通信	1.1%	4.7%	0.8%	2.0%	1.0%	0.0%	0.0%
フードサービス	0.1%	0.0%	0.4%	0.0%	0.0%	0.0%	2.2%
ホテル・旅行	2.5%	7.0%	0.8%	0.0%	1.9%	2.9%	8.7%
医療・福祉	4.9%	14.0%	4.9%	2.0%	1.0%	5.7%	4.3%
アミューズメント・レジャー	1.1%	0.0%	1.6%	2.0%	0.0%	0.0%	2.2%
その他サービス	1.3%	0.0%	2.9%	0.0%	0.0%	2.9%	0.0%
コンサルティング・調査	0.8%	0.0%	0.8%	0.0%	0.0%	0.0%	4.3%
人材サービス(派遣・紹介・アウトソーシング)	5.9%	4.7%	5.3%	9.8%	8.7%	2.9%	4.3%
マスコミ(放送・新聞・出版・広告)	6.7%	11.6%	4.1%	5.9%	8.7%	14.3%	8.7%
教育	8.7%	18.6%	8.2%	11.8%	6.7%	11.4%	4.3%
公社・団体	7.5%	7.0%	7.3%	3.9%	8.7%	17.1%	6.5%
官公庁	4.8%	0.0%	6.1%	0.0%	2.9%	2.9%	8.7%

※活動していない学生を除いて算出

(8)在学中と現在で志望企業は変わりましたか？

	全体	北海道・東北	関東・甲信越	東海・北陸	関西	中国四国	九州
回答数	524	43	245	51	104	35	46
変わった	59.8%	60.5%	63.3%	49.0%	59.6%	51.4%	67.4%
変わらない	40.2%	39.5%	36.7%	51.0%	40.4%	48.6%	32.6%

※活動していない学生を除いて算出

(9)卒業後の活動量について(2013年卒の活動時)

	全体	北海道・東北	関東・甲信越	東海・北陸	関西	中国四国	九州
	623	49	295	62	126	38	53
エントリー数	25.0	26.6	27.0	22.6	28.3	23.2	16.6
個別企業セミナー参加社数	10.1	9.2	12.0	9.9	11.4	8.0	6.1
エントリーシート提出社数	11.9	12.0	13.3	12.9	13.0	9.5	8.4
面接受験社数	5.9	5.8	6.9	4.9	6.4	4.4	5.2

(10)現在内々定を保有していますか？

	全体	北海道・東北	関東・甲信越	東海・北陸	関西	中国四国	九州
回答数	625	50	295	62	126	38	54
保有している	23.6%	24.0%	20.7%	24.2%	23.8%	28.9%	29.6%
まだ貰っていない	76.4%	76.0%	79.3%	75.8%	76.2%	71.1%	70.4%

(11)前問で「保有している」と回答した方にお聞きします。今後の就職活動について教えてください。

	全体	北海道・東北	関東・甲信越	東海・北陸	関西	中国四国	九州
回答数	144	11	61	15	30	11	16
内々定先に満足したので終了する(終了している)	60.8%	72.7%	59.0%	46.7%	53.3%	72.7%	68.8%
内々定先に不満なので続行する	15.6%	9.1%	16.4%	20.0%	20.0%	9.1%	12.5%
内定先に不満ではないが、他の企業も見たいので続行する	20.5%	18.2%	23.0%	26.7%	23.3%	18.2%	12.5%
その他	3.1%	0.0%	1.6%	6.7%	3.3%	0.0%	6.3%

(12)問11で「まだ貰っていない」と回答した方にお聞きします。今後いつ頃まで活動を継続しますか。

	全体	北海道・東北	関東・甲信越	東海・北陸	関西	中国四国	九州
回答数	473	38	231	47	95	26	36
8月末を目処に終了	0.3%	0.0%	0.4%	0.0%	0.0%	0.0%	0.0%
9月末を目処に終了	2.8%	0.0%	3.5%	4.3%	2.1%	3.8%	0.0%
10月末を目処に終了	2.4%	2.6%	3.0%	4.3%	1.1%	3.8%	0.0%
11月末を目処に終了	1.8%	2.6%	1.7%	0.0%	2.1%	3.8%	2.8%
年内を目処に終了	6.2%	2.6%	8.2%	4.3%	4.2%	3.8%	8.3%
就職先が決まるまで継続	86.5%	92.1%	83.1%	87.2%	90.5%	84.6%	88.9%

(13)就職活動について主に相談した相手をお選び下さい。(複数回答)

	全体	北海道・東北	関東・甲信越	東海・北陸	関西	中国四国	九州
回答数	625	50	295	62	126	38	54
父親・母親	51.3%	58.0%	52.9%	61.3%	38.9%	63.2%	48.1%
兄弟・姉妹	11.3%	8.0%	11.2%	12.9%	10.3%	23.7%	3.7%
親戚	5.2%	12.0%	3.7%	6.5%	3.2%	10.5%	9.3%
友人(大学内)	30.7%	30.0%	30.5%	22.6%	36.5%	44.7%	20.4%
友人(大学外)	29.0%	40.0%	31.9%	21.0%	25.4%	26.3%	33.3%
大学の先輩	9.9%	6.0%	11.2%	1.6%	11.9%	15.8%	3.7%
大学の後輩	2.7%	0.0%	3.7%	0.0%	4.0%	2.6%	0.0%
大学の教授	13.9%	12.0%	14.2%	6.5%	15.1%	18.4%	16.7%
就職関連の学校職員	27.1%	26.0%	27.5%	24.2%	30.2%	21.1%	27.8%
公共の相談窓口(新卒応援ハローワーク・JOBカフェ等)	42.5%	40.0%	38.0%	46.8%	46.0%	47.4%	51.9%
その他	8.1%	8.0%	8.8%	8.1%	8.7%	5.3%	5.6%
誰にも相談しなかった	12.1%	12.0%	13.2%	9.7%	11.9%	13.2%	11.1%

(14)卒業後の就職活動において、情報収集には何を活用していますか？(複数回答)

	全体	北海道・東北	関東・甲信越	東海・北陸	関西	中国四国	九州
回答数	625	50	295	62	126	38	54
就職情報サイト	88.3%	84.0%	89.2%	90.3%	88.9%	94.7%	83.3%
学校の就職課や学校の求人票・学内情報システム	23.9%	20.0%	21.7%	30.6%	25.4%	18.4%	25.9%
新卒応援ハローワークなどの公共サービス	55.7%	60.0%	52.5%	59.7%	54.0%	63.2%	59.3%
転職サイトやタウン誌	25.1%	24.0%	24.7%	29.0%	26.2%	15.8%	16.7%
新聞や折込チラシなど	20.6%	30.0%	17.3%	27.4%	17.5%	31.6%	13.0%
その他	6.9%	8.0%	7.8%	6.5%	7.1%	7.9%	1.9%

(15)卒業後の就職活動で、エントリー先、応募先の選び方に変化はありましたか？

	全体	北海道・東北	関東・甲信越	東海・北陸	関西	中国四国	九州
回答数	625	50	295	62	126	38	54
はい	45.4%	50.0%	46.1%	59.7%	36.5%	36.8%	44.4%
いいえ	54.6%	50.0%	53.9%	40.3%	63.5%	63.2%	55.6%

(17)就職先が決まった場合、いつからの入社を希望しますか？

	全体	北海道・東北	関東・甲信越	東海・北陸	関西	中国四国	九州
回答数	625	50	295	62	126	38	54
企業側の事情が許せば今すぐ	37.7%	34.0%	41.7%	24.2%	33.3%	42.1%	40.7%
来年の4月に他の新入社員と一緒に希望	26.5%	28.0%	25.8%	33.9%	20.6%	34.2%	24.1%
どちらでも構わない	35.7%	38.0%	32.5%	41.9%	46.0%	23.7%	35.2%

(18)政府が「卒業後3年以内は新卒扱いとすることを企業側に要請」したことで、就職活動に何か影響はありましたか？(複数回答)

	全体	北海道・東北	関東・甲信越	東海・北陸	関西	中国四国	九州
回答数	625	50	295	62	126	38	54
卒業後に新卒扱いで企業に応募できた	47.2%	38.0%	49.8%	45.2%	46.0%	44.7%	59.3%
卒業後に受験した企業で新卒扱いで内定をもらった	10.5%	6.0%	10.2%	8.1%	11.1%	13.2%	16.7%
「卒業後3年以内は新卒扱い」になることを知って卒業後も就職活動を続ける気になった	35.6%	34.0%	33.2%	33.9%	34.1%	47.4%	44.4%
「卒業後3年以内は新卒扱い」になることを知って在学中の就職活動を中断した	4.1%	0.0%	3.4%	4.8%	4.0%	10.5%	5.6%
「卒業後3年以内は新卒扱い」になることを知って就職留年をやめて卒業した	12.3%	12.0%	10.8%	12.9%	11.9%	18.4%	18.5%
卒業後に「新卒応援ハローワーク」が利用でき、有益な情報を得られた	23.9%	26.0%	19.0%	27.4%	22.2%	34.2%	31.5%
卒業後も就職活動を続けることに対して周りの理解と応援が得られた	15.7%	20.0%	13.9%	9.7%	12.7%	26.3%	22.2%
上記以外の影響があった	3.1%	6.0%	1.7%	1.6%	6.3%	2.6%	1.9%
特に影響はなかった	27.7%	38.0%	28.1%	25.8%	30.2%	21.1%	14.8%

(19)受験した企業の、採用活動における既卒者に対する対応について、どのように感じましたか？

	全体	北海道・東北	関東・甲信越	東海・北陸	関西	中国四国	九州
回答数	625	50	295	62	126	38	54
現役の大学生に対する対応とほとんど変わらないように感じた	51.9%	62.0%	51.2%	56.5%	50.0%	57.9%	46.3%
企業によって現役大学生と違った対応をしていると感じることがあった	26.3%	20.0%	25.4%	27.4%	28.6%	23.7%	33.3%
現役大学生に対する対応とは違っていると感じるが多かった。	21.8%	18.0%	23.4%	16.1%	21.4%	18.4%	20.4%

(4)前問で「はい」と回答した方にお聞きします。内定をもらった企業に就職しなかった理由をお書きください。(一部抜粋)

内容	
【内定先への不安・不満】	
東海私大 文系女子	休日が年間88日だったこと、OGの方が大変だらしのない方だったため。入社前の疑問に対して会社の方の受け答えが曖昧だったので納得できなかった。
関西私大 文系男子	言われていたルールと違う選考フローで選考がされたため、企業に信用が持てなくなってしまったから。
関西私大 理系男子	内定を頂いた後に先生と相談したところブラック企業であったため
北海道国立 理系女子	内定先の社長と社員の間で、数年前に訴訟があったことを知り、それについてお聞きしたところ、きちんとした対応をしてくれず、今後に不安があったから。
関東私大 文系女子	個人事業主という雇用形態に不安を感じたため 研修に参加し、仕事が自分に合わないと思ったため。
関東私大 文系女子	第一に、会社規模や知名度が納得いかなかったから。第二に、社員の方々の雰囲気や適度な感じがしてあまり優秀と感せず、あわないと感じたから。
東海私大 文系女子	事務職での募集のほが営業で採用されたため。また、面接で直接お話を伺った印象から、仕事内容や社風が自分の適性・性格に合っていないと感じたため。
関西国立 文系男子	交流会や社内見学、インターン等の結果、働きたいと思える企業ではなかったため。
関西私大 文系男子	勤務地が関東にしかなかったから。自分がやりたい事と違っていたから。
北海道私大 文系男子	自分の希望した職種ではなく、本州の企業でしたので考えた末、辞退しました。
甲信越国立 理系男子	練習のつもりで受けた、志望度が低い企業だったため、入社しても長続きしないと考えたため。
【一度就職した後に再度活動中】	
東海大学 理系男子	就職はしましたが半年後に会社が経営難になってしまったため、希望退職をしました。
関西私大 文系男子	就職したがギャップを感じ、既卒扱いで就職活動をおこなっております。
九州私大 文系男子	就職はしたが、4か月で退職した。ブラック企業でした。
関西私大 文系男子	就職はしている(第二新卒として就職活動をしている)。
九州国立 文系女子	就職後、四年勤めて退職しました。
関東国立 文系女子	自分の将来の方向性と会社の方針の違いに入社後に気づいたため。
東北国立 理系男子	就職をしたが会社があわず試用期間終了後に退職した。
【志望度の高い業界や企業の存在】	
関東私大 文系男子	実際に就職はしたが、どうしても自分のやりたい業界への就職を諦めることができなかった。
関東私大 文系男子	より志望度の高い企業の選考が控えていたため。
関東私大 文系男子	部活動で膝の怪我を負ってしまい、目指していた公安系の試験を受ける事が出来ず、別の進路で内定を頂きましたが、諦められず辞退致しました。
東海私大 理系男子	自分の行きたいところではなく、卒業後3年は新卒扱いになったのでもう一年だけ頑張ろうと思った
関西私大 文系女子	内定を頂いたところよりも、志望度の高いところの面接を受けて、より行きたい所に就職したかったから。
【内定取り消しや病気・家庭都合など】	
関東私大 文系男子	できて半年足らずの会社であったからということも影響していたのかもしれないが、震災の後に取り消しにあったため。最終選考に残っていた他の2社を断ったにも関わらずだったため、自殺願望さえ芽生えた。
関東私大 理系女子	内定は昨年8月に頂き、就職もしました。ただし、企業の都合で入社が5月となり、さらに試用期間での採用と告知されました。2週間の試用期間の後、やめるように言い渡され、5月下旬から就職活動を再開しています。
北陸国立 文系女子	家族の介護のため
関東私大 文系男子	両親に入社を反対されたから
関西私大 理系男子	実家が兼業農業でありその手伝いを親から強要されたが、内定を頂いた企業は静岡にあったため
北海道国立 理系男子	病気をしてしまい修了できず留年することになったため。
甲信越国立 理系女子	大学院を修了できず、大卒の資格はあるのに内定を取り消されてしまったからです。

(17)前問で「はい」とお答えした方にお聞きします。エントリー先、応募先の選び方はどのように変わりましたか？(一部抜粋)

内容	
【視野を広げて活動したケース】	
東海私大 文系男子	そもそも民間は考えていなかったが、自分の知識を活かせるところならどこでもいいと思い、幅広く企業を探すようになった。
九州私大 文系男子	以前は勤務地に拘りを持っていましたが、就職活動を続けていく中で、勤務地に拘っていたら何時までも就職が出来ないと思い、勤務地を全国に広げました。
関東私大 文系女子	以前は自分のやりたいことや分野に固執し、業界を狭めて就職活動しておりましたが、卒業して少しでも早く就職しないといけないという危機感や、すぐにでも社会に出て働きたいという思いから、いろいろな業界に目を向けるようになりました。その結果、本来やりたかったこととは別の新たな自分を発見することができたという点でプラスになったと思います。
関東私大 理系男子	業界を選んでいられない。こだわりを捨てるためパチンコから介護まで幅広く手を出した。学生時代との合計300社近く受けているが、専門や畑違いで企業からは嫌がられる。専門の企業は専門の力よりコミュニケーション能力が高い人間が欲しいため、採用されない。
関西国公立 理系女子	在学中は、自分のやりたいこと・できることが分からず、就職活動を怖がっていました。今思えば、そんなものははじめからないので。だからこそ、就職活動(情報集めだけでなく実際に自分から踏み込んでみる)を通して成長できればよいという考えに変わってきました。これからは頭で考えすぎず、可能性のありそうなあらゆる企業に応募してみようと思います。
関東私大 文系男子	大学職員、教員、公務員に絞っていたのをIT、ほかの事務の仕事も含めて探しています。
関東私大 文系男子	大手だけでなく、ネームバリューのない企業にもエントリーするようになった。
東北国公立 理系女子	地元で自分が応募できる企業(学歴や資格等)は業種問わず応募した。
【志望先を絞り込むケース】	
東海私大 文系男子	大学在学中はやりたいことの的が絞れず、ふらふらしていたが、卒業後はある程度の的を絞り活動していました。やはりある程度は的を絞り、エントリーをしたほうが行動もしやすいし、業界のことをより深く知ることができるので、的を絞っていくということは絶対に必要だと感じました。
関西国公立 文系男子	単に自分自身の「やりたいこと」や興味だけで、なんとなく応募先を選ぶという姿勢から、「やりたいこと」と「できること」の双方を見極め、それをもとに求人を探し応募先を選ぶように変化した。
関西私大 文系男子	内定したら本当に入社しても良いと思える企業だけをエントリーするようになった。
関東国公立 文系女子	やりたいことが少し明確になってきたので、選び方も学生の時のようにハチャメチャと言う風ではなくなってきた。
九州私大 文系男子	給料だけでなく、地域密着のJAや生協などを中心に受けています。年間休日が多く、安定していて(給料がやすくて)、退職金があり、賞与があるうえ、自分が大学で専攻していたことを少しでも活かせる部署がある会社しか受けてません。
関東私大 文系男子	自分のやりたいことができるか、自分らしくいて大丈夫かを基準にするようになりました。会社に合わせるのが疲れたので、なんとかわれようが自分らしくいようと思います。
関東私大 文系女子	月金でアルバイトをしているため、アルバイトに支障が出ないよう、採用スケジュールとアルバイトのスケジュール(どうしても休めない日等)を照らし合わせて無理のない企業に絞った。
関西私大 文系男子	選考回数が比較的少なめで関西に居られる確率の高い企業に応募するようになった。やはり既卒っていうことで新卒よりかは不利なので採用人数が多いかどうかよく見て応募の判断をするようになった。あと証明写真や各種証明書を用意するのに手間がかかるので新卒の頃よりは吟味して応募するようになった。
関西私大 文系女子	交通費等の問題で、遠出になる企業はあまり受けなくなり、地元で貢献できる企業を多く志望するようになりました。
【企業検索の方法を拡大したケース】	
東北国公立 文系男子	ハローワークを積極的に利用するようになった。
関東私大 理系男子	合同説明会によく参加するので合同説明会に参加する企業にエントリー(企業説明、テストを含む)する事が増えた。
関東私大 理系男子	志望職種が人気のある職種のため、就職情報サイトだけではなくいろんなサイトを見たり、社員からではなく、アシスタントのアルバイトから社員への登用があるとこに志望企業を絞った。
関西私大 理系男子	大学院を卒業して大学の就職課内での求人検索や質問ができなくなってしまったので、ハローワークさんなどの窓口で就職活動について質問したり求人検索をするようになりました。
【既卒応募可能な企業を探すケース】	
関東私大 文系男子	まず、卒業生を募集しているか確かめるところから始めなくてはならなくなりました。募集をしている企業をいくつか見つけた上で応募したいか情報を見ながら考えています。また、新卒と同じ扱いとして4月入社予定の企業と中途採用者として随時入社を求める企業があるため、応募先はどちらの扱いをするのかということも判断材料に入るようにもなりました。
中国国公立 理系女子	既卒が応募できる企業が極端に限られているため、興味のなかなか持てない分野にも手を出さなければならなくなりました。
北海道国公立 理系男子	既卒でも応募できる企業を複数選ぶようになった。また、自分が興味ある分野に関連しそうな業種を再度洗い出し、応募するようになった。
関東私大 文系男子	気になった企業へ既卒者も応募可能か問い合わせを必ずするようにしていたが、応募可能との返事をもらえるのは50%であった。以上のように既卒者も応募可能な求人自体が少ないこと、選考途中で感じる既卒者に対するマイナスな印象もあり、「選んでいられない」という意識に変わり、少しでも興味の出るところには応募するようになった。
関東私大 文系女子	在学中は活動をしなかったため、就活について何も分からず手探りで始めました。改めて既卒の就活は厳しいと言うことを知りました。既卒を取ってくれるところを探そうにしてみました。既卒が大丈夫と言っても、本当は新卒しか相手にしていないのが現状だと思っています。