

マイナビ 2023年卒 大学生 インターンシップ・就職活動準備実態調査(6月)



2021年7月

■調査概要

- 調査目的 2023年卒のインターンシップおよび就職活動準備の状況を明らかにする
- 調査対象 2023年3月卒業見込みの全国大学3年生、大学院1年生
- 調査期間 2021年6月19日～6月30日
- 調査方法 マイナビ2023の会員に対するWEBアンケート
- 有効回答 8,692名
- 集計方法

文理男女別の全体の数値を算出するにあたり、文理男女別の構成比を2022年3月卒業予定の大学生・大学院生の構成比と等しくする為、文部科学省の学校基本調査を基に、ウエイトバック集計を行っている。基準数値は令和2年度学校基本調査(2020年12月公表)の大学3年生・院1年生在籍数を参照し、文理男女比を算出している。

※ウエイトバック集計とは...アンケート回答者の属性構成比率が実際の属性比率と乖離している場合、構成比に合わせるよう重み付けして集計すること。

※%を表示する際に小数点第二位を四捨五入しているため、%の合計が100.0%とならない場合があります。予めご了承ください。

【TOPICS】

■ 94.0%の学生がインターンシップ・ワンデー仕事体験への参加を希望 【p.4】

全部で何社くらい参加したいかについては平均6.6社で前年比-1.5社となった。ワクチンの接種が始まったものの長引くコロナ禍の混乱収束は見えない状況。間雲に参加するのではなく、企業やプログラムを吟味して参加する学生が多いようだ。

■ 今月83.5%(前年比3.9pt増)の学生が平均5.3社のインターンシップ・ワンデー仕事体験に応募 【p.9】

最も多く応募しているのは文系女子で平均5.7社。一方理系男子は平均4.2社で、ある程度しぼって応募している様子がうかがえる。

■ 今月44.2%の学生がインターンシップ・ワンデー仕事体験の選考を経験(前年比7.1pt増) 【p.9】

22年卒のこの時期はインターンシップのオンライン化に迫られ混乱していたが、この1年で環境が整い、6月時点での選考経験率は前年比7.1pt増となった。経験した選考内容はエントリーシートが39.4%で最多。

■ 6月時点で27.7%(前年比6.7pt増)の学生がインターンシップ・ワンデー仕事体験の参加経験あり 【p.7,9】

6月にインターンシップ・ワンデー仕事体験に参加した学生は16.3%、それ以前の参加も含めると27.7%(前年比6.7pt増)がすでにインターンシップ・ワンデー仕事体験を経験している。6月に参加した学生は74.9%がWEB開催のプログラムに参加、また、53.6%は一日開催のワンデー仕事体験だった。

■ インターンシップを通じて伸ばしたい社会人基礎力は「主体性」が67.3%で最多 【p.12】

次いで「課題発見力」が57.7pt、「実行力」が53.4ptとなった。オンラインのプログラムも多く予定される中、学生は受け身ではなく主体的に学ぼうとしている様子が見て取れる結果となった。

■ 「東京五輪開催が自身のインターンシップ参加に影響する」と30.5%の学生が回答 【p.14】

具体的な影響内容としては、「対面形式のものがWEB開催に変更されるのではないか」、「ボランティアスタッフとして活動するため期間中は参加できない」、「感染リスク回避のため東京で開催されるものは控える」といった声があった。

■ 日本資料について ■

本資料に掲載のデータ、図版等の無断転載を禁じます。
資料のご利用やご質問等に関しては下記にご連絡ください。

株式会社マイナビ 社長室 HRリサーチ統括部

TEL:03(6267)4571 / E-mail : myrm@mynavi.jp

調査概要

■回答者データ

文理男女

全体	文系男子	文系女子	理系男子	理系女子
8,692	1,511	4,438	1,201	1,542

理系系統別分類

理系全体	学部	大学院	機電系	情報系	土木・建築系	化学系	薬学系	その他理系
2,743	2,006	737	373	449	383	362	208	968

現住所エリア

全体	北海道	東北	関東	甲信越	東海	北陸	関西	中国	四国	九州
8,692	180	348	3,358	225	1,091	239	2,008	377	144	721

■設問項目

回答形式：単一回答(SA)、MA(MA)、自由記述(FA)

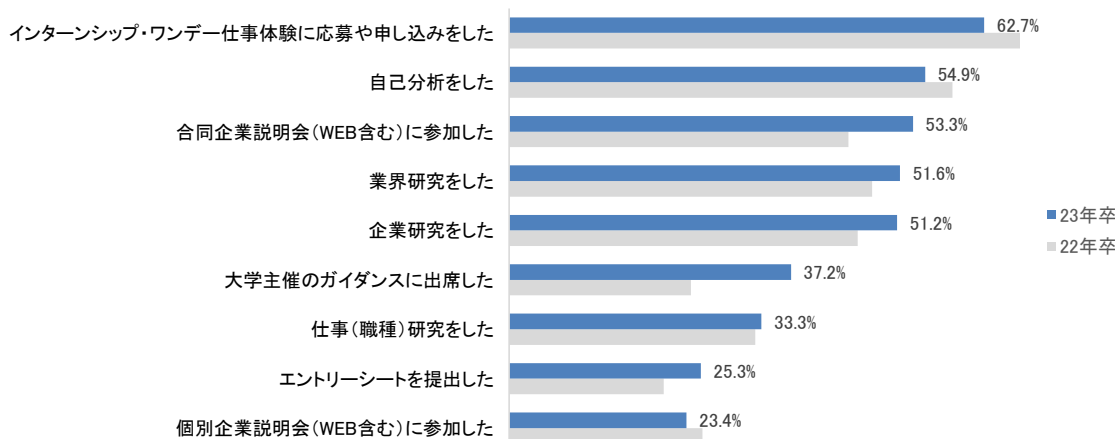
- (1) 今月の活動について、実際に活動した項目をすべて選んでください。(MA)
- (2) インターンシップ・ワンデー仕事体験に参加する目的として当てはまるものをすべて選んでください。(MA)
- (3) インターンシップ・ワンデー仕事体験への参加意欲について当てはまるものを選んでください。(SA)
- (4) 在学中、インターンシップ・ワンデー仕事体験には全部で何社くらい参加したいと思いますか。(SA)
- (5) 今後インターンシップ・ワンデー仕事体験に参加したい(する)時期をすべて選んでください。(MA)
- (6) 参加したことのあるインターンシップに関する合同説明会をすべて選んでください。(MA)
- (7) 【インターンシップに関する合同説明会に参加したことのある学生限定】参加した目的をすべて選んでください。(MA)
- (8) インターンシップ・ワンデー仕事体験に初めて【応募や申し込み】をしたのはいつですか。(SA)
- (9) インターンシップ・ワンデー仕事体験に初めて【参加】をしたのはいつですか。(SA)
- (10) 応募したインターンシップ・ワンデー仕事体験を知ったきっかけとして当てはまるものをすべて選んでください。(MA)
- (11) インターンシップ・ワンデー仕事体験の応募や申込みをするにあたり、重視することをすべて選んでください。(MA)
- (12) 参加したいと思うインターンシップ・ワンデー仕事体験のプログラムをすべて選んでください。(MA)
- (13) 今月何社のインターンシップ・ワンデー仕事体験に【応募や申し込み】をしましたか。(SA)
- (14) 今月インターンシップ・ワンデー仕事体験の選考を受けましたか。(MA)
- (15) 今月インターンシップ・ワンデー仕事体験に【参加】しましたか。参加した方は社数を選んでください。(SA)
- (16) 【今月参加した方に質問】参加したインターンシップ・ワンデー仕事体験の開催形式を選んでください。(MA)
- (17) 【今月参加した方に質問】参加したインターンシップ・ワンデー仕事体験の期間を選んでください。(MA)
- (18) 【今月参加した方に質問】今月インターンシップ・ワンデー仕事体験に参加した企業の業種を選んでください。(MA)
- (19) 【今月参加した方に質問】今月インターンシップ・ワンデー仕事体験に参加した企業の従業員規模を選んでください。(MA)
- (20) インターンシップ・ワンデー仕事体験参加により伸ばしたい社会人基礎力を選んでください。(MA)
- (21) インターンシップ・ワンデー仕事体験の形式について、WEBと対面どちらの形式がよいですか。(SA)
- (22) インターンシップ・ワンデー仕事体験先を選ぶ際、就職活動を意識していますか。(SA)
- (23) 現在の状況として当てはまるものを選んでください。(SA)
- (24) インターンシップ・ワンデー仕事体験応募時に感じる不安で、当てはまるものをすべて選んでください。(MA)
- (25) インターンシップ・ワンデー仕事体験の選考に関して不安に思うことはありますか。当てはまるものをすべて選んでください。(MA)
- (26) 東京オリンピック開催に関する考えについて、当てはまるものを1つ選んでください。(SA)
- (27) (26)の理由をお書きください。(FA)

(1) 今月の活動について、実際に活動した項目をすべて選んでください。(MA)

	全体	文系男子	文系女子	理系男子	理系女子	22年卒全体	増減
回答数	8,692	1,511	4,438	1,201	1,542	10,672	-
業界研究をした	51.6%	53.7%	49.5%	53.4%	48.1%	47.9%	3.7pt
企業研究をした	51.2%	47.8%	49.3%	55.9%	54.7%	46.0%	5.2pt
仕事(職種)研究をした	33.3%	31.6%	31.9%	35.8%	35.9%	32.5%	0.8pt
自己分析をした	54.9%	54.1%	59.0%	50.4%	55.1%	58.5%	-3.6pt
OB・OG、社会人の話を聞いた	10.9%	10.6%	11.3%	10.2%	11.9%	11.8%	-0.9pt
大学のキャリアセンターに相談した	15.8%	15.9%	18.7%	12.2%	15.7%	10.1%	5.7pt
大学主催のガイダンスに出席した	37.2%	34.9%	42.6%	32.3%	38.7%	24.0%	13.2pt
インターンシップ・ワンデー仕事体験に応募や申し込みをした	62.7%	57.6%	70.8%	56.6%	66.5%	67.4%	-4.7pt
個別企業説明会(WEB含む)に参加した ※	23.4%	21.4%	26.2%	21.6%	24.5%	25.5%	-2.1pt
合同企業説明会(WEB含む)に参加した ※	53.3%	49.8%	61.1%	45.0%	58.4%	44.8%	8.5pt
エントリーシートを取り寄せた ※	6.5%	6.3%	6.8%	5.7%	7.7%	7.6%	-1.1pt
エントリーシートを提出した ※	25.3%	24.2%	26.5%	25.4%	25.1%	20.4%	4.9pt
エントリーシートが通過した ※	6.9%	6.9%	6.8%	7.3%	6.2%	5.0%	1.9pt
適性検査や筆記試験を受けた ※	22.5%	21.4%	24.8%	20.8%	23.1%	14.9%	7.6pt
面接を受けた(WEB含む) ※	3.3%	3.6%	3.1%	3.2%	3.1%	2.7%	0.6pt
インターンシップ・ワンデー仕事体験に参加した	10.4%	10.7%	12.9%	7.8%	8.5%	4.0%	6.4pt
リクルーターと会った(WEB含む)	2.1%	2.3%	2.0%	1.7%	2.7%	1.6%	0.5pt
面接以外で人事担当者と会った(WEB含む)	4.7%	4.7%	5.2%	4.0%	4.7%	3.1%	1.6pt
上記に当てはまるものはない	2.0%	2.7%	1.2%	2.2%	2.1%	3.1%	-1.1pt

※ インターンシップ・ワンデー仕事体験に関するものに限定 ※上位3項目に色付け

今月活動した項目(上位項目)

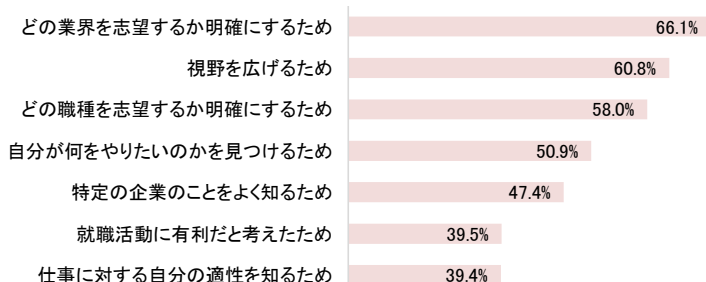


(2) インターンシップ・ワンデー仕事体験に参加する目的として当てはまるものをすべて選んでください。(MA)

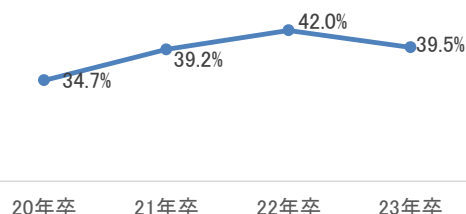
	全体	文系男子	文系女子	理系男子	理系女子	22年卒全体	21年卒全体
回答数	8,669	1,502	4,429	1,197	1,541	10,625	6,292
どの業界を志望するか明確にするため	66.1%	69.7%	71.9%	59.6%	55.9%	71.8%	71.5%
どの職種を志望するか明確にするため	58.0%	54.9%	61.9%	55.4%	60.6%	67.0%	62.5%
特定の企業のことをよく知るため	47.4%	43.1%	46.4%	51.3%	52.5%	49.6%	45.1%
視野を広げるため	60.8%	64.2%	65.0%	53.6%	56.3%	64.9%	59.3%
自分の専攻が社会で役に立つか知るため	14.7%	13.7%	9.5%	21.8%	16.5%	19.8%	17.0%
志望企業や志望業界で働くことを経験するため	31.9%	28.4%	34.3%	31.0%	35.7%	40.4%	38.6%
自分の力を試すため	19.3%	20.2%	19.0%	18.6%	18.6%	24.5%	22.2%
自分が何をやりたいのかを見つけるため	50.9%	46.9%	61.8%	40.9%	53.2%	56.0%	48.6%
仕事に対する自分の適性を知るため	39.4%	33.8%	47.1%	33.8%	44.2%	47.4%	42.9%
就職活動に有利だと考えたため	39.5%	36.8%	40.3%	40.9%	41.2%	42.0%	39.2%
就職活動に対する意識・意欲を高めるため *	32.3%	29.4%	36.4%	29.1%	35.2%	-	-
単位を取得するため(必修の授業だから、も含む)	2.6%	2.1%	2.0%	4.1%	2.7%	2.3%	3.1%
人脈を広げるため	7.5%	8.9%	6.5%	6.9%	7.5%	10.8%	11.3%
自己PRのために企業に話せるネタを作りたいから	13.8%	15.1%	13.6%	13.0%	12.7%	15.2%	16.8%
その他	0.5%	0.7%	0.3%	0.6%	0.5%	0.6%	1.1%

* 新規選択肢

インターンシップ・ワンデー仕事体験に参加する目的(上位項目)



「就職活動に有利だと考えたため」経年推移



(3) インターンシップ・ワンデー仕事体験への参加意欲について当てはまるものを選んでください。(SA)

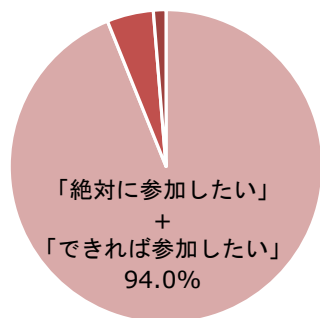
	全体	文系男子	文系女子	理系男子	理系女子
回答数	8,692	1,511	4,438	1,201	1,542
絶対に参加したい	55.9%	56.3%	61.3%	49.2%	54.9%
できれば参加したい	38.1%	36.9%	34.0%	43.8%	39.9%
参加するか検討中	4.8%	5.6%	3.4%	5.9%	4.0%
できれば参加したくない	0.9%	0.9%	0.8%	0.7%	0.9%
絶対に参加したくない	0.4%	0.4%	0.5%	0.3%	0.3%

(4) 在学中、インターンシップ・ワンデー仕事体験には全部で何社くらい参加したいと思いますか。(SA)

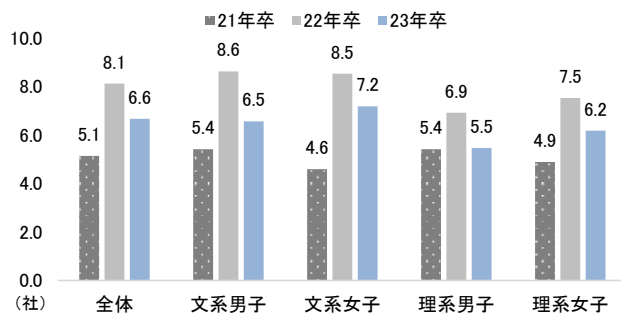
	全体	文系男子	文系女子	理系男子	理系女子
回答数	8,692	1,511	4,438	1,201	1,542
1社	1.4%	1.6%	0.8%	2.2%	0.8%
2社	5.2%	5.0%	3.7%	7.4%	5.4%
3社	16.8%	17.1%	12.1%	21.9%	17.9%
4社	9.2%	8.3%	7.8%	12.0%	9.3%
5社	27.3%	28.1%	26.7%	26.3%	28.5%
6社	5.7%	5.1%	6.4%	5.7%	5.4%
7社	4.3%	3.5%	5.3%	3.5%	5.5%
8社	3.0%	2.1%	3.9%	2.7%	3.8%
9社	0.3%	0.3%	0.4%	0.2%	0.5%
10社	19.0%	20.5%	22.6%	13.7%	17.3%
11社	0.1%	0.1%	0.2%	-	0.1%
12社	0.5%	0.5%	0.6%	0.3%	0.4%
13社	0.2%	0.4%	0.2%	-	-
14社	0.1%	-	0.1%	0.1%	0.1%
15社	3.0%	2.7%	4.7%	1.3%	2.5%
16社	0.1%	0.1%	0.1%	-	0.1%
17社	-	-	-	-	0.1%
18社	-	0.1%	0.1%	-	-
19社	-	-	-	-	-
20社以上	3.2%	3.8%	4.1%	1.7%	2.2%
インターンシップには参加したくない(0社)	0.6%	0.7%	0.4%	0.8%	0.2%
在学中のインターンシップ希望参加社数(平均)	6.6	6.5	7.2	5.5	6.2
在学中のインターンシップ希望参加社数(平均、22年卒)	8.1	8.6	8.5	6.9	7.5
在学中のインターンシップ希望参加社数(平均、21年卒)	5.1	5.4	4.6	5.4	4.9

※平均は0社を省いて算出

インターンシップ・ワンデー仕事体験への参加意欲



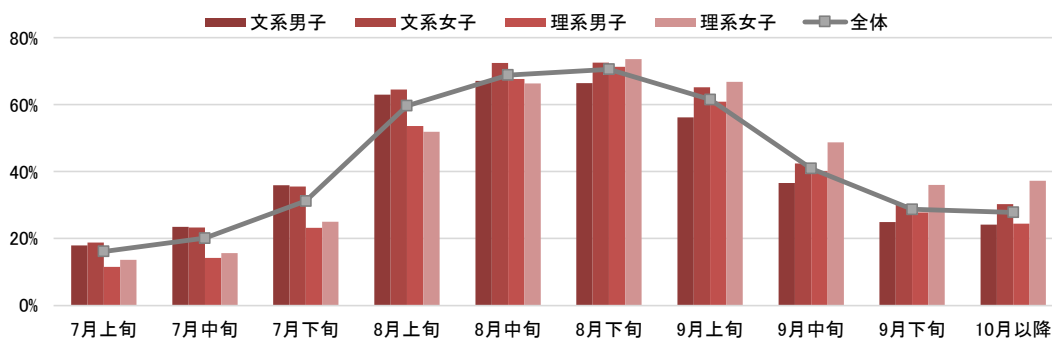
在学中のインターンシップ・ワンデー仕事体験希望参加社数(平均)



(5) 今後インターンシップ・ワンデー仕事体験に参加したい(する)時期をすべて選んでください。(MA)

	全体	文系男子	文系女子	理系男子	理系女子
回答数	8,663	1,505	4,423	1,195	1,540
7月上旬	16.1%	17.9%	18.8%	11.5%	13.6%
7月中旬	20.1%	23.5%	23.3%	14.2%	15.6%
7月下旬	31.2%	35.9%	35.5%	23.2%	25.0%
8月上旬	59.6%	62.9%	64.5%	53.6%	51.9%
8月中旬	68.8%	67.1%	72.4%	67.6%	66.3%
8月下旬	70.5%	66.4%	72.5%	71.3%	73.6%
9月上旬	61.5%	56.2%	65.1%	60.8%	66.8%
9月中旬	40.9%	36.6%	42.4%	40.1%	48.7%
9月下旬	28.7%	24.9%	30.2%	27.8%	36.0%
10月以降	27.8%	24.1%	30.2%	24.4%	37.2%

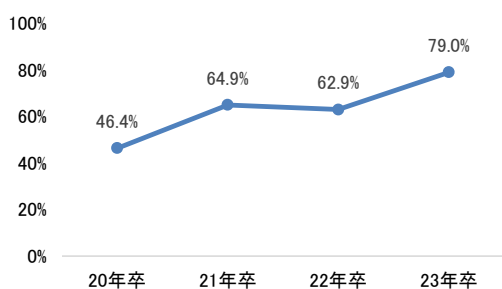
今後インターンシップ・ワンデー仕事体験に参加したい(する)時期



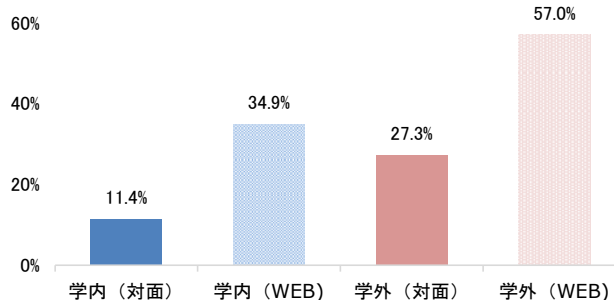
(6) 参加したことのあるインターンシップに関する合同説明会をすべて選んでください。(MA)

	全体	文系男子	文系女子	理系男子	理系女子
回答数	8,692	1,511	4,438	1,201	1,542
大学内の合同説明会(対面式)	11.4%	13.0%	9.1%	12.8%	10.8%
大学内の合同説明会(WEB)	34.9%	34.5%	32.7%	39.0%	33.5%
学外の合同説明会(対面式)	27.3%	30.7%	29.1%	22.4%	24.1%
学外の合同説明会(WEB)	57.0%	51.9%	62.1%	54.0%	62.1%
参加したことはない	21.0%	22.2%	19.0%	22.6%	20.0%
参加経験あり	79.0%	77.8%	81.0%	77.4%	80.0%

【6月】インターンシップ合同説明会参加率



【23年卒】参加したインターンシップ合同説明会の内訳

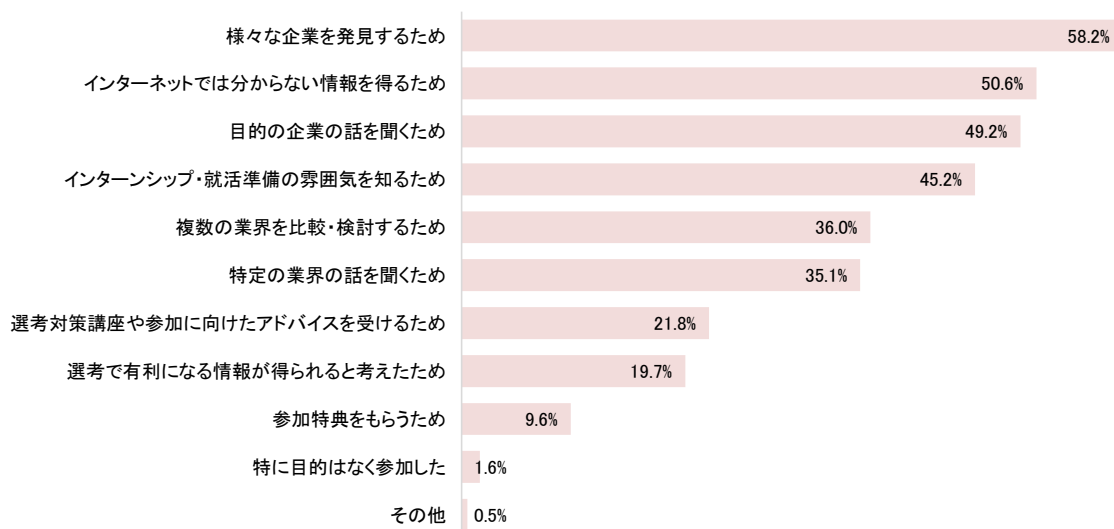


(7) 【インターンシップに関する合同説明会に参加したことのある学生限定】参加した目的をすべて選んでください。(MA)

	全体	文系男子	文系女子	理系男子	理系女子
回答数	6,682	1,133	3,465	901	1,183
インターネットでは分からない情報を得るため	50.6%	53.4%	48.7%	51.2%	47.8%
目的の企業の話を知りたいため	49.2%	46.6%	47.6%	53.1%	52.1%
特定の業界の話を知りたいため	35.1%	35.7%	31.1%	40.3%	34.2%
様々な企業を発見するため	58.2%	56.0%	64.3%	54.4%	56.0%
複数の業界を比較・検討するため	36.0%	36.1%	39.6%	30.6%	37.0%
選考対策講座や参加に向けたアドバイスを受けるため	21.8%	21.9%	23.0%	19.9%	22.4%
参加特典をもらうため	9.6%	8.8%	9.8%	9.3%	11.2%
インターンシップ・就活準備の雰囲気を知るため	45.2%	42.5%	50.9%	39.3%	48.4%
選考で有利になる情報が得られると考えたため	19.7%	20.1%	20.5%	18.5%	19.3%
特に目的はなく参加した	1.6%	2.2%	1.2%	1.8%	1.0%
その他	0.5%	0.4%	0.4%	0.8%	0.5%

※上位3項目に色付け

インターンシップに関する合同説明会に参加した目的



(8) インターンシップ・ワンデー仕事体験に初めて【応募や申し込み】をしたのはいつですか。(SA)

	全体	文系男子	文系女子	理系男子	理系女子	22年卒全体
回答数	8,692	1,511	4,438	1,201	1,542	10,672
2021年3月以前	7.1%	6.1%	6.2%	8.3%	9.7%	11.2%
2021年4月	5.1%	6.0%	5.2%	4.7%	3.5%	3.3%
2021年5月	19.2%	18.9%	20.8%	18.9%	16.8%	14.1%
2021年6月	53.3%	51.6%	55.0%	52.7%	54.6%	52.1%
応募や申し込みをしたことはない	15.3%	17.5%	12.9%	15.3%	15.4%	19.3%
応募・申し込み経験あり	84.7%	82.5%	87.1%	84.7%	84.6%	80.7%

インターンシップ・ワンデー仕事体験に初めて応募や申し込みをしたタイミング

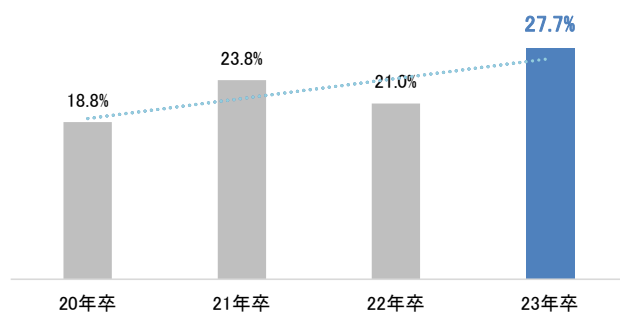
■ 2021年3月以前 ■ 2021年4月 ■ 2021年5月 ■ 2021年6月 □ 応募や申し込みをしたことはない



(9) インターンシップ・ワンデー仕事体験に初めて【参加】をしたのはいつですか。(SA)

	回答数	全体	文系男子	文系女子	理系男子	理系女子	22年卒全体
2021年3月以前		6.9%	5.8%	5.4%	9.0%	8.8%	13.6%
2021年4月		1.6%	2.0%	1.0%	2.2%	0.9%	0.6%
2021年5月		2.9%	3.0%	2.5%	3.4%	2.5%	1.0%
2021年6月		16.3%	16.8%	19.3%	13.2%	14.1%	5.8%
参加したことはない		72.3%	72.3%	71.8%	72.3%	73.7%	79.0%
参加経験あり		27.7%	27.7%	28.2%	27.7%	26.3%	21.0%

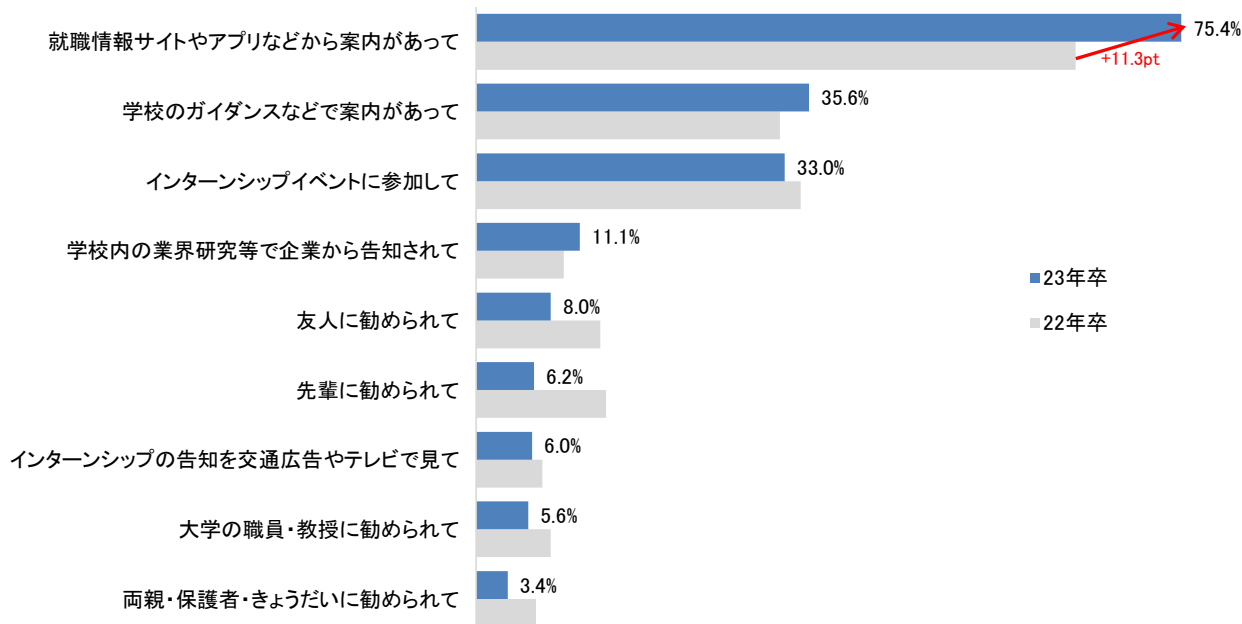
6月までにインターンシップ参加経験がある割合(経年)



(10) 応募したインターンシップ・ワンデー仕事体験を知ったきっかけとして当てはまるものをすべて選んでください。(MA)

	回答数	全体	文系男子	文系女子	理系男子	理系女子	22年卒全体	増減
就職情報サイトやアプリなどから案内があつて		75.4%	72.2%	79.0%	72.6%	79.1%	64.1%	11.3pt
学校のガイダンスなどで案内があつて		35.6%	37.0%	34.9%	36.9%	31.8%	32.5%	3.1pt
学校内の業界研究等で企業から告知されて		11.1%	12.5%	8.6%	12.8%	10.4%	9.4%	1.7pt
インターンシップイベントに参加して※WEB含む		33.0%	32.8%	35.1%	31.3%	31.9%	34.7%	-1.7pt
インターンシップの告知を交通広告やテレビで見て		6.0%	7.3%	4.8%	6.6%	4.3%	7.1%	-1.1pt
大学の職員・教授に勧められて		5.6%	6.5%	5.4%	5.6%	4.0%	8.0%	-2.4pt
先輩に勧められて		6.2%	5.7%	5.5%	7.7%	6.0%	13.9%	-7.7pt
友人に勧められて		8.0%	8.1%	6.3%	10.2%	7.4%	13.3%	-5.3pt
両親・保護者・きょうだいに勧められて		3.4%	3.6%	3.7%	3.1%	2.8%	6.4%	-3.0pt

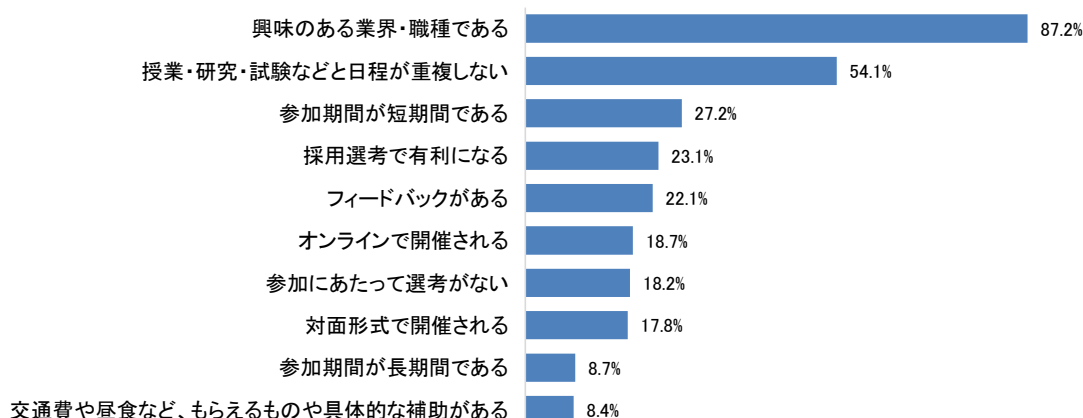
応募したインターンシップ・ワンデー仕事体験を知ったきっかけ



(11) インターンシップ・ワンデー仕事体験の応募や申込みをするにあたり、重視することをすべて選んでください。(MA)

	全体	文系男子	文系女子	理系男子	理系女子
回答数	8,650	1,496	4,423	1,191	1,540
興味のある業界・職種である	87.2%	83.2%	89.6%	86.8%	91.5%
参加期間が長期間である	8.7%	10.8%	5.8%	11.2%	6.6%
参加期間が短期間である	27.2%	27.8%	27.5%	25.2%	28.4%
授業・研究・試験などと日程が重複しない	54.1%	44.4%	58.2%	55.4%	64.5%
対面形式で開催される	17.8%	19.3%	17.2%	17.0%	17.3%
オンラインで開催される	18.7%	17.7%	20.9%	16.5%	19.5%
参加にあたって選考がない	18.2%	18.5%	22.0%	13.5%	16.9%
参加にあたって選考がある	7.3%	7.5%	8.6%	5.7%	7.0%
フィードバックがある	22.1%	23.2%	24.5%	19.5%	19.2%
採用選考で有利になる	23.1%	24.4%	22.9%	23.0%	21.0%
交通費や昼食など、もらえるものや具体的な補助がある	8.4%	6.9%	6.7%	11.7%	10.1%
報酬がもらえる	2.9%	3.4%	2.4%	3.0%	2.5%
学校の履修単位として認められる(授業として参加できる)	2.6%	2.5%	2.3%	2.9%	2.7%
学校が窓口になってくれる	1.9%	2.3%	1.7%	1.7%	1.9%

インターンシップに応募や申込みをするにあたり、重視すること(上位10項目)



(12) 参加したいと思うインターンシップ・ワンデー仕事体験のプログラムをすべて選んでください。(MA)

	全体	文系男子	文系女子	理系男子	理系女子	22年卒全体	21年卒全体
回答数	8,591	1,482	4,406	1,175	1,528	10,603	6,289
現場を社員の説明で見学する「会社見学・工場見学・職場見学」	56.5%	52.2%	51.4%	64.9%	63.0%	58.2%	61.9%
現場の社員に交じって行う「実際の現場での仕事体験」	68.7%	67.6%	69.4%	68.3%	70.4%	71.2%	66.4%
業務を疑似的に体験する「ロールプレイング形式の仕事体験」	48.1%	46.3%	52.7%	43.1%	50.1%	50.7%	53.1%
実際の業務と同等の課題やタスクに取り組む「実際の仕事のシミュレーション体験」	36.0%	36.2%	39.3%	30.9%	37.5%	35.0%	40.5%
企画立案や課題解決に挑む「グループディスカッション・グループワーク」	37.4%	42.5%	41.4%	29.2%	31.2%	35.7%	33.9%
企業や業界について知識を深める「座学講座」	41.3%	38.5%	49.6%	34.4%	40.5%	39.0%	37.7%
働いている社員と話せる「社員インタビュー」	36.8%	34.1%	41.8%	32.5%	38.9%	35.9%	37.2%
若手社員に限定して話せる「若手社員インタビュー」	26.9%	23.7%	31.8%	22.7%	30.1%	24.5%	-
社会人の基本や将来に役立つ「ビジネススキル研修」	21.4%	20.8%	27.8%	13.9%	21.5%	23.2%	23.3%

参加したいと思うインターンシップ・ワンデー仕事体験のプログラム(複数回答)



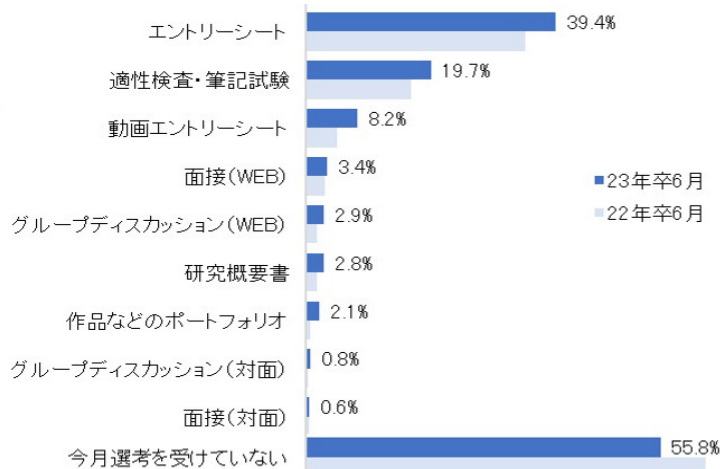
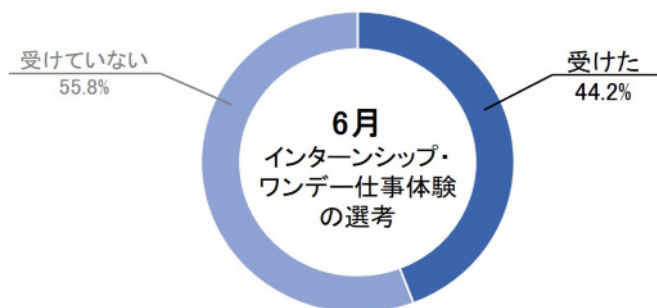
(13) 今月何社のインターンシップ・ワンデー仕事体験に【応募や申し込み】をしましたか。(SA)

	全体	文系男子	文系女子	理系男子	理系女子	22年卒全体
回答数	8,692	1,511	4,438	1,201	1,542	10,672
1社	11.1%	10.5%	9.6%	13.8%	10.9%	12.2%
2社	13.4%	13.3%	11.8%	14.8%	14.9%	13.1%
3社	14.3%	13.4%	13.9%	15.8%	14.5%	12.9%
4社	9.4%	9.2%	9.4%	9.9%	9.1%	8.5%
5社	11.0%	10.9%	11.8%	10.7%	9.7%	9.5%
6社	4.7%	4.2%	5.1%	4.5%	5.3%	4.1%
7社	3.3%	3.1%	3.9%	3.0%	2.9%	3.2%
8社	2.7%	3.2%	2.6%	2.6%	2.0%	2.3%
9社	1.0%	0.9%	1.3%	0.5%	1.1%	1.0%
10社以上	12.8%	13.7%	16.5%	7.1%	12.3%	12.6%
今月応募や申し込みをしていない	16.5%	17.5%	14.3%	17.2%	17.7%	20.4%
今月応募や申し込みをした割合	83.5%	82.5%	85.7%	82.8%	82.3%	79.6%
今月のインターンシップ応募社数(平均)※0社除く	5.3	5.3	5.7	4.2	5.0	5.3

(14) 今月インターンシップ・ワンデー仕事体験の選考を受けましたか。(MA)

	全体	文系男子	文系女子	理系男子	理系女子	22年卒全体
回答数	8,692	1,511	4,438	1,201	1,542	10,672
エントリーシート	39.4%	39.0%	39.9%	40.4%	37.8%	34.6%
作品などのポートフォリオ	2.1%	2.3%	1.3%	3.2%	1.2%	0.8%
研究概要書	2.8%	1.7%	0.6%	6.4%	3.8%	1.9%
動画エントリーシート	8.2%	10.1%	8.1%	6.2%	7.3%	5.0%
適性検査・筆記試験	19.7%	19.2%	20.2%	20.4%	18.5%	16.6%
グループディスカッション(対面)	0.8%	1.4%	0.7%	0.5%	0.4%	0.4%
グループディスカッション(WEB)	2.9%	3.3%	2.7%	3.1%	2.2%	1.9%
面接(対面)	0.6%	0.3%	0.9%	0.6%	0.4%	0.5%
面接(WEB)	3.4%	3.0%	3.1%	3.9%	3.7%	3.1%
今月選考を受けていない	55.8%	54.1%	56.8%	55.0%	58.9%	62.9%
今月選考を受けた	44.2%	45.9%	43.2%	45.0%	41.1%	37.1%

今月のインターンシップ・ワンデー仕事体験選考経験(複数回答)



(15) 今月インターンシップ・ワンデー仕事体験に【参加】しましたか。参加した方は社数を選んでください。(SA)

	全体	文系男子	文系女子	理系男子	理系女子	22年卒全体
回答数	8,692	1,511	4,438	1,201	1,542	10,672
1社	10.2%	10.7%	12.1%	7.7%	9.3%	6.0%
2社	3.9%	4.0%	4.8%	3.2%	3.1%	1.5%
3社	2.3%	2.6%	2.3%	2.5%	1.2%	0.7%
4社	1.1%	2.4%	0.5%	0.3%	0.5%	0.3%
5社	0.9%	0.9%	0.8%	1.2%	0.5%	0.2%
6社	0.6%	0.7%	0.3%	1.2%	0.2%	0.2%
7社	0.3%	0.5%	0.2%	0.2%	0.2%	0.1%
8社	0.1%	-	0.1%	0.3%	0.2%	0.1%
9社	0.2%	0.5%	0.1%	0.1%	0.1%	-
10社	0.2%	0.2%	0.2%	0.2%	-	-
今月参加していない	80.2%	77.4%	78.6%	83.3%	84.7%	90.9%
今月インターンシップに参加した割合	19.8%	22.6%	21.4%	16.7%	15.3%	9.1%
今月のインターンシップ参加社数(平均)※0社除く	2.1	2.4	1.9	2.5	1.9	1.7

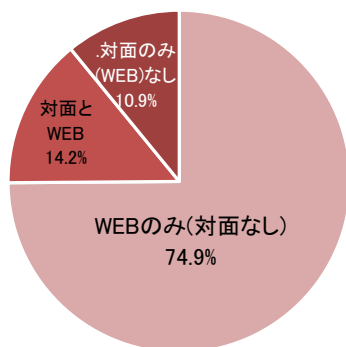
(16) 【今月参加した方に質問】参加したインターンシップ・ワンデー仕事体験の開催形式を選んでください。(MA)

	全体	文系男子	文系女子	理系男子	理系女子
回答数	1,669	328	926	191	224
WEBのみ(対面なし)	74.9%	68.0%	80.1%	75.9%	79.0%
対面とWEB	14.2%	18.6%	10.4%	14.7%	11.2%
対面のみ(WEB)なし	10.9%	13.4%	9.5%	9.4%	9.8%

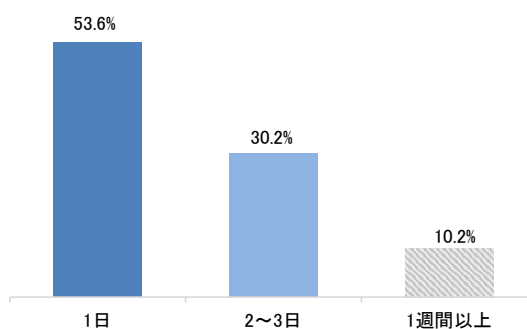
(17) 【今月参加した方に質問】参加したインターンシップ・ワンデー仕事体験の期間を選んでください。(MA)

	全体	文系男子	文系女子	理系男子	理系女子
回答数	1,669	328	926	191	224
1日	53.6%	47.8%	63.8%	47.4%	62.6%
2～3日	30.2%	25.3%	37.8%	24.9%	41.5%
1週間以上	10.2%	8.7%	13.3%	8.6%	11.5%

【今月インターンシップに参加した学生限定】
参加したインターンシップの期間(複数回答)



【今月インターンシップに参加した学生限定】
参加したインターンシップの期間(複数回答)



(18) 【今月参加した方に質問】今月インターンシップ・ワンデー仕事体験に参加した企業の業種を選んでください。(MA)

	全体	文系男子	文系女子	理系男子	理系女子
回答数	1,636	320	905	186	225
建設・設備工事	9.3%	11.6%	4.9%	13.4%	8.4%
住宅・インテリア	16.6%	18.8%	19.9%	9.7%	12.4%
食品・農林・水産	11.8%	13.4%	9.9%	11.3%	13.8%
アパレル・服飾関連	4.9%	3.1%	8.2%	4.3%	1.8%
繊維・化学・ゴム・ガラス・セラミック	3.6%	4.1%	1.5%	6.5%	3.1%
薬品・化粧品	6.1%	2.8%	5.5%	10.2%	10.7%
鉄鋼・金属・鉱業	1.9%	2.5%	0.9%	3.2%	0.4%
機械・プラント	2.7%	0.9%	0.9%	8.6%	2.7%
電子・電気機器	4.8%	5.3%	2.5%	8.6%	3.1%
自動車・輸送用機器	3.9%	4.4%	2.0%	7.5%	1.3%
精密・医療機器	1.5%	1.3%	1.1%	2.2%	2.2%
印刷・事務機器・日用品	1.0%	0.6%	1.3%	1.1%	1.3%
スポーツ・玩具・ゲーム製品	1.7%	2.8%	1.2%	1.6%	-
その他メーカー	2.6%	2.8%	2.9%	2.2%	1.8%
総合商社	3.7%	4.7%	4.5%	1.6%	1.3%
専門商社	3.3%	5.6%	2.8%	1.1%	1.8%
百貨店・スーパー・コンビニ	4.5%	5.3%	6.2%	1.1%	3.1%
専門店	2.6%	4.1%	2.3%	1.6%	0.9%
銀行・証券	2.4%	4.7%	1.8%	0.5%	0.9%
クレジット・信販・リース・その他金融	2.3%	3.1%	2.3%	1.6%	0.4%
生保・損保	2.2%	3.4%	2.4%	0.5%	0.4%
放送・新聞・出版	2.4%	3.4%	3.0%	0.5%	0.4%
広告・芸能	4.0%	5.6%	5.0%	1.1%	0.9%
ソフトウェア・情報処理・ネット関連	14.2%	9.4%	9.9%	26.9%	19.6%
ゲームソフト	0.7%	1.6%	0.2%	0.5%	-
通信	2.4%	3.1%	2.0%	2.7%	0.4%
鉄道・航空	1.0%	1.6%	1.1%	-	0.4%
陸運・海運・物流	1.7%	3.8%	1.0%	-	-
電力・ガス・エネルギー	0.7%	0.3%	0.8%	1.6%	0.4%
不動産	5.1%	7.2%	4.8%	3.2%	3.1%
給食・フードサービス	1.3%	1.3%	1.8%	0.5%	1.3%
ホテル・旅行	4.4%	3.1%	9.5%	-	0.9%
医療・調剤薬局	4.6%	1.9%	2.3%	6.5%	17.8%
介護・福祉サービス	5.3%	3.8%	10.7%	0.5%	1.8%
アミューズメント・レジャー	2.6%	3.4%	3.0%	1.6%	0.4%
コンサルティング・調査	4.2%	4.7%	5.1%	2.2%	3.6%
人材サービス(派遣・紹介)	3.9%	5.6%	4.3%	0.5%	3.6%
教育	2.8%	3.4%	3.8%	0.5%	1.8%
エステ・理美容・フィットネス	1.7%	-	4.4%	0.5%	0.9%
冠婚葬祭	4.0%	2.2%	9.0%	-	1.8%
その他サービス	2.0%	2.8%	2.4%	0.5%	0.9%
官公庁・公社・団体	1.0%	1.9%	0.6%	0.5%	0.9%
建設	25.9%	30.4%	24.8%	23.1%	20.8%
製造(建設除く)	46.5%	44.0%	37.9%	67.3%	42.2%
商社	7.0%	10.3%	7.3%	2.7%	3.1%
小売	7.1%	9.4%	8.5%	2.7%	4.9%
金融	6.9%	11.2%	6.5%	2.6%	1.7%
マスコミ	6.4%	9.0%	8.0%	1.6%	1.3%
ソフトウェア・通信	17.3%	14.1%	12.1%	30.1%	20.0%
インフラ	3.4%	5.7%	2.9%	1.6%	0.8%
サービス	41.9%	39.4%	61.1%	16.5%	37.9%
官公庁・公社・団体	1.0%	1.9%	0.6%	0.5%	0.9%

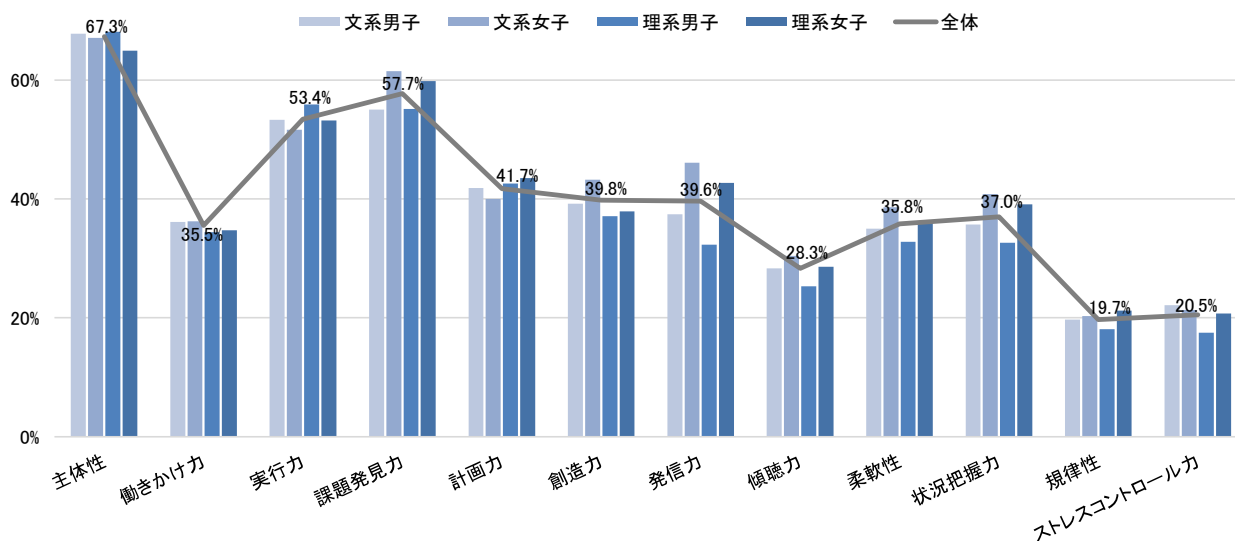
※各列上位3項目に色付け

(19) 【今月参加した方に質問】今月インターンシップ・ワンデー仕事体験に参加した企業の従業員規模を選んでください。(MA)

	全体	文系男子	文系女子	理系男子	理系女子
回答数	1,507	304	823	175	205
～49人	14.5%	16.8%	13.4%	12.6%	14.1%
50～99人	9.1%	10.9%	7.0%	9.1%	9.8%
100～299人	16.1%	19.7%	16.2%	13.1%	8.8%
300～499人	15.5%	16.1%	15.3%	16.0%	12.7%
500～999人	17.3%	16.1%	20.7%	15.4%	14.1%
1,000～2,999人	22.6%	21.4%	25.0%	20.6%	23.4%
3,000～4,999人	16.3%	15.1%	14.7%	20.6%	17.1%
5,000人以上	20.6%	19.4%	19.1%	24.0%	22.4%

(20) インターンシップ・ワンデー仕事体験参加により伸ばしたい社会人基礎力を選んでください。(MA)

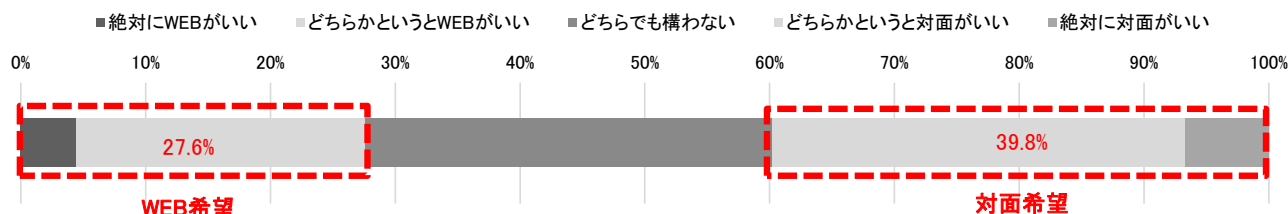
	全体	文系男子	文系女子	理系男子	理系女子
回答数	8,692	1,511	4,438	1,201	1,542
主体性:物事に進んで取り組む力	67.3%	67.8%	67.1%	68.1%	64.9%
働きかけ力:他人に働きかけ巻き込む力	35.5%	36.1%	36.2%	34.4%	34.7%
実行力:目的を設定し確実に実行する力	53.4%	53.3%	51.6%	55.9%	53.2%
課題発見力:現状を分析し目的や課題を明らかにする力	57.7%	55.0%	61.5%	55.1%	59.8%
計画力:課題の解決に向けたプロセスを明らかにし準備する力	41.7%	41.8%	40.0%	42.6%	43.5%
創造力:新しい価値を生み出す力	39.8%	39.2%	43.2%	37.1%	37.9%
発信力:自分の意見を分かりやすく伝える力	39.6%	37.4%	46.1%	32.3%	42.7%
傾聴力:相手の意見を丁寧に聞く力	28.3%	28.3%	30.4%	25.3%	28.6%
柔軟性:意見の違いや立場の違いを理解する力	35.8%	35.0%	38.6%	32.8%	36.3%
状況把握力:自分と周囲の人々や物事との関係性を理解する能力	37.0%	35.7%	40.8%	32.6%	39.1%
規律性:社会のルールや人との約束を守る力	19.7%	19.7%	20.3%	18.1%	21.2%
ストレスコントロール力:ストレスの発生源に対応する力	20.5%	22.1%	21.3%	17.5%	20.7%



(21) インターンシップ・ワンデー仕事体験の形式について、WEBと対面どちらの形式がよいですか。(SA)

	全体	文系男子	文系女子	理系男子	理系女子
回答数	8,692	1,511	4,438	1,201	1,542
絶対にWEBがいい	4.4%	5.1%	3.3%	5.6%	3.2%
どちらかというWEBがいい	23.2%	21.1%	25.6%	22.1%	24.3%
どちらでも構わない	32.6%	35.7%	30.2%	32.4%	31.6%
どちらかという対面がいい	33.1%	30.2%	36.1%	31.1%	36.5%
絶対に対面がいい	6.7%	7.8%	4.8%	8.9%	4.4%
絶対にWEBがいい+どちらかというWEBがいい	27.6%	26.2%	28.9%	27.7%	27.5%
絶対に対面がいい+どちらかという対面がいい	39.8%	38.0%	40.9%	40.0%	40.9%

インターンシップ・ワンデー仕事体験の形式について、WEBと対面のどちらの形式がよいか

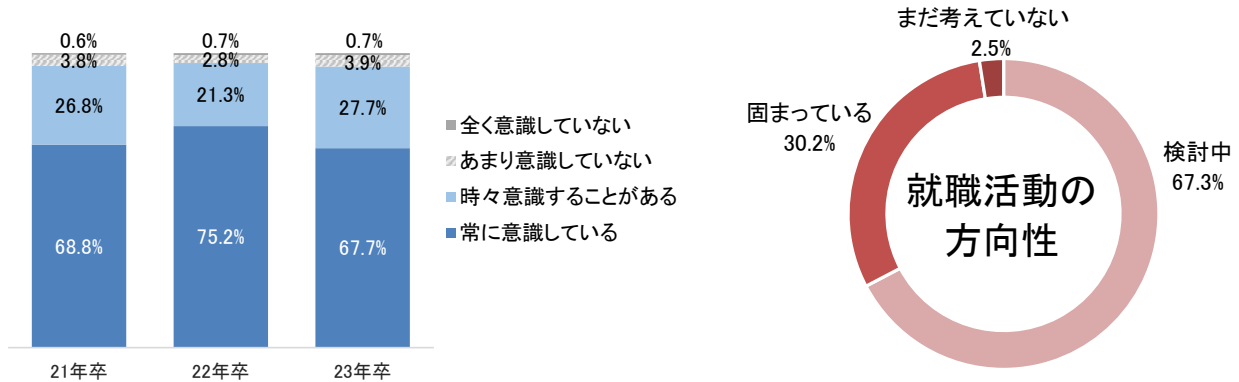


(22) インターンシップ・ワンデー仕事体験先を選ぶ際、就職活動を意識していますか。(SA)

	全体	文系男子	文系女子	理系男子	理系女子	22年卒全体	21年卒全体
回答数	8,692	1,511	4,438	1,201	1,542	10,672	6,336
常に意識している	67.7%	64.9%	70.8%	66.5%	69.1%	75.2%	68.8%
時々意識することがある	27.7%	29.8%	26.2%	27.2%	27.1%	21.3%	26.8%
あまり意識していない	3.9%	4.0%	2.8%	5.3%	3.3%	2.8%	3.8%
全く意識していない	0.7%	1.2%	0.3%	0.9%	0.5%	0.7%	0.6%
常に意識している+時々意識することがある	95.4%	94.7%	97.0%	93.7%	96.2%	96.5%	95.6%

(23) 現在の状況として当てはまるものを選んでください。(SA)

	全体	文系男子	文系女子	理系男子	理系女子	22年卒全体
回答数	8,692	1,511	4,438	1,201	1,542	10,672
就職活動の方向性(志望業種や企業、職種、大事にしたい価値観など)が固まっている	30.2%	28.6%	23.8%	38.2%	34.5%	20.5%
就職活動の方向性は検討中	67.3%	68.4%	74.8%	58.3%	63.7%	77.8%
就職活動のことはまだ考えていない	2.5%	3.0%	1.4%	3.5%	1.8%	1.7%

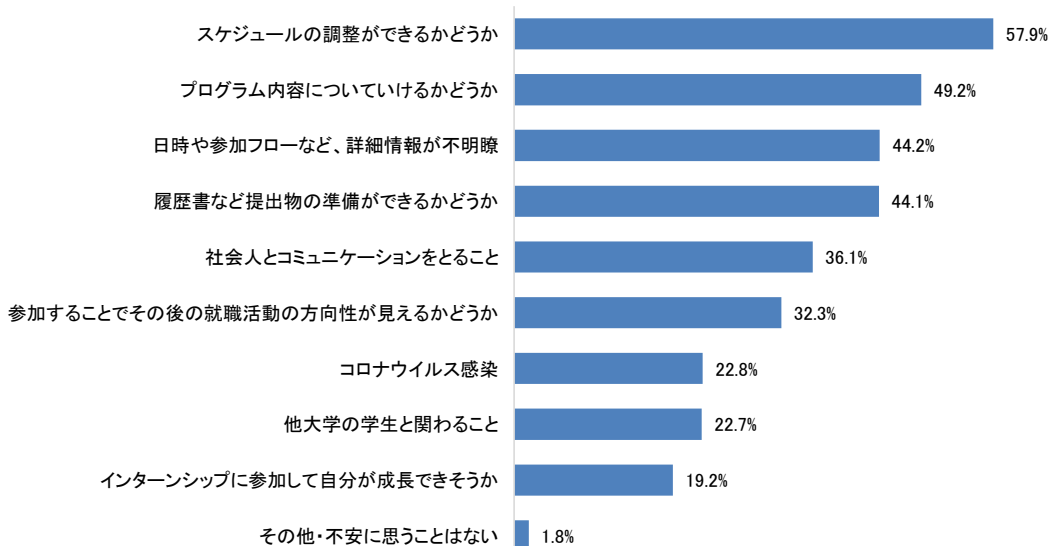


(24) インターンシップ・ワンデー仕事体験応募時に感じる不安で、当てはまるものをすべて選んでください。(MA)

	全体	文系男子	文系女子	理系男子	理系女子
回答数	8,692	1,511	4,438	1,201	1,542
日時や参加フローなど、詳細情報が不明瞭	44.2%	41.0%	46.1%	42.0%	51.0%
スケジュールの調整ができるかどうか	57.9%	52.5%	60.7%	57.9%	63.9%
履歴書など提出物の準備ができるかどうか	44.1%	44.5%	47.8%	38.5%	45.3%
他大学の学生と関わること	22.7%	23.4%	26.4%	18.2%	20.6%
プログラム内容についていけるかどうか	49.2%	41.5%	58.7%	43.3%	55.6%
社会人とコミュニケーションをとること	36.1%	33.2%	41.8%	31.1%	38.8%
コロナウイルス感染	22.8%	22.9%	23.4%	21.1%	24.6%
インターンシップに参加して自分が成長できそうか	19.2%	20.3%	19.5%	18.6%	17.3%
参加することでその後の就職活動の方向性が見えるかどうか	32.3%	31.9%	37.4%	26.3%	32.4%
その他・不安に思うことはない	1.8%	2.3%	0.8%	2.9%	1.0%

※上位3項目に色付け

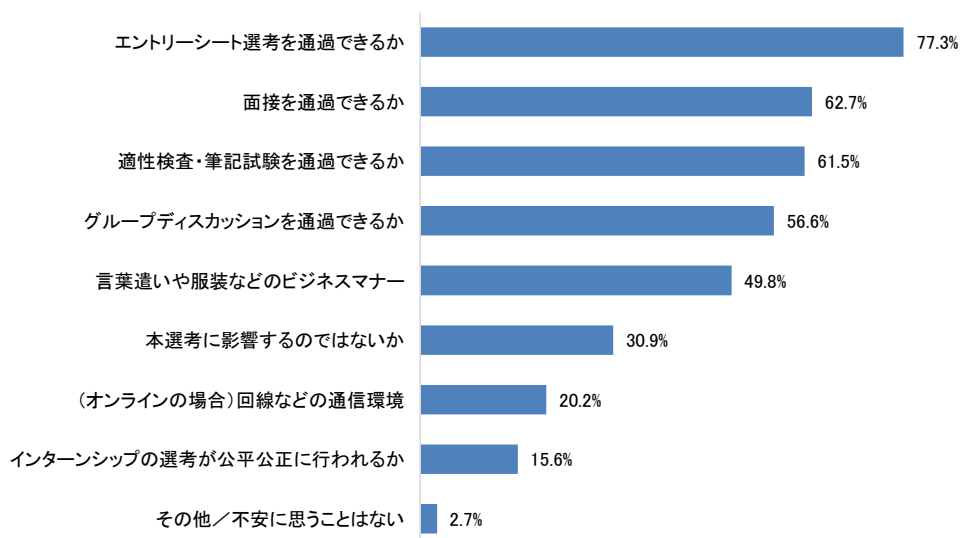
インターンシップ・ワンデー仕事体験応募時に感じる不安



(25) インターンシップ・ワンデー仕事体験の選考に関して不安に思うことはありますか。当てはまるものをすべて選んでください。(MA)

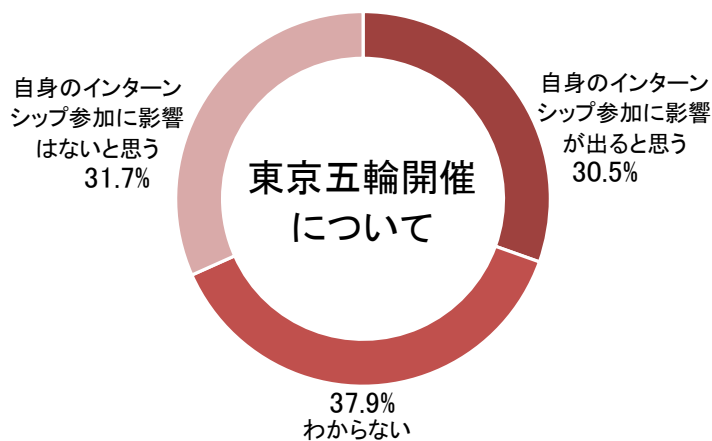
	全体	文系男子	文系女子	理系男子	理系女子
回答数	8,692	1,511	4,438	1,201	1,542
エントリーシート選考を通過できるか	77.3%	75.0%	82.9%	72.0%	79.1%
適性検査・筆記試験を通過できるか	61.5%	59.6%	68.0%	54.1%	64.0%
グループディスカッションを通過できるか	56.6%	52.1%	65.0%	48.9%	61.7%
面接を通過できるか	62.7%	56.6%	69.4%	59.9%	66.3%
言葉遣いや服装などのビジネスマナー	49.8%	48.0%	52.5%	45.4%	55.4%
(オンラインの場合)回線などの通信環境	20.2%	20.3%	24.0%	14.6%	21.2%
本選考に影響するのではないか	30.9%	28.5%	35.5%	26.6%	33.8%
インターンシップの選考が公平公正に行われるか	15.6%	16.6%	18.7%	11.0%	14.6%
その他／不安に思うことはない	2.7%	3.4%	1.1%	3.7%	2.7%

インターンシップ・ワンデー仕事体験の選考に関して不安に思うこと



(26) 東京オリンピック開催に関する考えについて、当てはまるものを1つ選んでください。(SA)

	全体	文系男子	文系女子	理系男子	理系女子
回答数	8,692	1,511	4,438	1,201	1,542
自身のインターンシップ参加(選考含む)に影響が出ると思う	30.5%	34.2%	28.6%	30.1%	27.1%
自身のインターンシップ参加(選考含む)に影響はないと思う	37.9%	36.3%	37.0%	40.5%	38.4%
わからない	31.7%	29.5%	34.4%	29.4%	34.5%



(27) (26)の理由をお書きください。(FA)

考え	現住所	文理男女	コメント
影響が出る	愛知県	文系女子	コロナ禍で東京オリンピックを開催することによって、感染者が再び増加する可能性がある。その結果、緊急事態宣言等が発令されて、本来対面でやる予定だったインターンがwebに変更になったりするのではないかと。また、インターンの受け入れ人数の縮小や選考の難化も考えられる。
影響が出る	東京都	理系女子	ボランティアとして活動予定であるが、7月下旬に参加するインターンと時間が被っているから。
影響が出る	宮城県	理系男子	オリンピックを開催することによりコロナウイルスが拡大し対面でのインターンシップをはじめ、合同説明会がなくなってしまうと考えているから
影響が出る	愛知県	文系女子	東京都での企業のインターンシップに参加するにはコロナの感染のリスクが高いと考えています。また、2日以上以上のインターンシップだと、宿泊の事も考えると、まだ参加するか分からないのでホテルも予約しづらく、影響があると思います。オリンピック開催時はホテルの値段も高くなると思うので、費用にも負担が出てくると考えています。
影響が出る	京都府	文系女子	オリンピックが開催される場合、コロナに感染するリスクを考慮して、東京(方面)で行われる対面型インターンシップへの参加を控えるかもしれないため。
影響が出る	山梨県	文系男子	人が集まるイベントには違いないのであたたな集団感染や交通の規制など個人的にはデメリットが大きいと感じる。
影響が出る	茨城県	文系男子	オリンピック期間中、特に人が集まる東京にある企業は、インターンを実施しないと思うから。
影響が出る	北海道	文系男子	8月開催のものは、東京などで行われる場合人流が増えると思うので心配です。また、急にweb開催や中止になるなど飛行機やホテルの予約を考えると受けにくい。9月開催は、対面のものがある場合でも感染者が増えてweb又は中止になりそうだから。
影響が出る	千葉県	文系女子	オリンピック開催にあたり、コロナウイルスの感染者が大幅に増えた場合、対面でのインターンシップを予定していた企業もオンライン形式になってしまう可能性があり、本来学べたはずのことが学べなくなる可能性があるため。
影響が出る	大阪府	理系男子	自身が建設業を志しており、設計・現場監督などは対面式がほとんどなのでとてもインターンシップに参加しづらい状況になると思います。オリンピックが無観客の場合、影響は少ないと思いますが、観客ありの場合、インターンシップ参加の際に必ず公共交通機関を使用しないといけないので感染リスクを考えると交通の面で影響すると思います。
影響が出る	神奈川県	理系女子	東京オリンピックのボランティアに参加するためインターンシップに参加する際の日程調整がむずかしい
影響が出る	神奈川県	文系女子	スポンサーなどをやっている企業は、人手がオリンピック対応に向けてしまいそうだから。
影響が出る	大阪府	理系男子	インターンシップの実施期間とオリンピックの開催期間が被った場合、観光客などの増加に伴って電車の遅延などのトラブルが発生するおそれがあると考えられるため。
影響が出る	兵庫県	文系女子	オリンピックが開催されないと日本の経済が回らなくなり、採用人数が減ったりすると困ったから。
影響が出る	神奈川県	理系男子	私の大学ではオリンピック時は大学が率先して休みになっているために、企業でもオリンピック期間中に社員が休みを多く取るために通常のインターンを正常にできなくなる可能性などを考えて中止にするような企業が増えそうだから。
影響が出る	東京都	文系女子	ボランティアとしてオリンピックに参加するが、その活動期間内に面接が入ってしまうかもしれないから。
影響が出る	東京都	理系女子	マイナス面ではオリンピックのボランティアに応募し、通過しており、夏は一定期間ボランティア活動に従事するため、時間が無くなってしまうため。また、プラス面ではボランティア活動を行うことで自分の視野が広がり、貴重な経験を通して価値観が変わる可能性もあるため。
影響が出る	東京都	理系女子	オリンピック期間にインターンシップを開催しないようにしたり、選考しないようにする企業が多そう、その前後に締切など予定が詰まりそうだから。
影響が出る	東京都	文系女子	東京オリンピックが開催されたならば、絶対どの競技でメダルを取ったかなど話題がでると考えられるので細かく調べておかなければならないと思います。また、交通機関が通常よりも混んでしまったりしないか不安です。
影響が出る	神奈川県	理系女子	東京オリンピックが開催されることにより、人の流れが拡大し、感染拡大は避けられないと推測される。そのため、インターンシップを対面かwebか、どちらで開催するかを企業側が決定する時期も不明になり、学生も対応に困ると考えられるから。
影響が出る	神奈川県	文系女子	選手村でアルバイトをするので、シフトの入っている日はインターンに行けないから。かなりオリンピックに携わっている企業だと、インターンどころじゃなくなってしまい、インターンが開催されないかもしれないから。
影響が出る	埼玉県	文系女子	オリンピックが開催されることにより、テスト期間がずれ込み、8月の終わりから9月の頭にあるので、インターンシップが盛んな時に、いけない状態にある。
影響が出る	福岡県	文系女子	テレビ業界のインターンシップの日程が、オリンピックの関係で未定であるため。
影響が出る	愛知県	理系女子	感染者が絶対に増えると思う。都内での対面のインターンは必ずWEBに切り替わる、または中止になる可能性が高く影響が出ると思う。自分が住んでいる場所だけでなく、インターン参加する会社の所在地の感染者が増えれば自分が行くのも怖く、もし選考を通過してもかなり行きづらい。
影響が出る	高知県	理系女子	コロナの状況によっては、地方からの人は断られるのではないかと不安があるため。
影響は無い	千葉県	文系女子	去年とは違い、オンラインに切り替える方法を各社すでに身につけているため、たとえ五輪で感染者が増えたとしても対応はできると思われるから
影響は無い	東京都	文系女子	現時点で参加予定のインターンシップがすべてオンラインだから。
影響は無い	広島県	文系女子	大学でワクチン接種をするからです。接種することで少しコロナウイルスの心配が減るかなと考えています。
影響は無い	富山県	文系男子	私がインターンシップに参加する企業は地元企業ばかりで、東京オリンピックとはあまり関係がないから。
分からない	滋賀県	文系女子	東京オリンピックを観たい気持ちと就活をするべきかという、両方の思いがあるから。
分からない	京都府	理系女子	参加したい企業がどのくらいオリンピックに関わっているのかわからないから。
分からない	埼玉県	文系女子	世界中がわからない状態なので日本がどうなるかわからず、インターンシップに影響するかわからない
分からない	大阪府	文系女子	おそらく、業種によって対応が異なってくると思う。しかし私はまだ業種が定まっていないため。

(1) 今月の活動について、実際に活動した項目をすべて選んでください。(MA)

	理系全体	学部生	院生	機電系	情報系	土木・ 建築系	化学系	薬学系	その他理系	22年卒 理系全体
回答数	2,743	2,006	737	373	449	383	362	208	968	4,323
業界研究をした	51.5%	46.4%	64.0%	55.4%	48.6%	49.8%	55.2%	64.6%	47.2%	48.4%
企業研究をした	55.5%	50.3%	68.0%	61.2%	50.2%	56.3%	57.6%	60.9%	52.6%	45.6%
仕事(職種)研究をした	35.8%	33.5%	41.4%	36.0%	35.4%	35.5%	35.8%	38.2%	35.6%	32.1%
自己分析をした	52.1%	49.7%	57.6%	45.5%	54.0%	51.5%	54.9%	50.0%	54.4%	58.6%
OB・OG、社会人の話を聞いた	10.8%	10.8%	10.8%	8.6%	12.0%	10.7%	9.3%	18.4%	10.4%	12.4%
大学のキャリアセンターに相談した	13.4%	14.5%	10.8%	14.6%	13.3%	14.3%	10.3%	6.6%	15.2%	9.8%
大学主催のガイダンスに出席した	34.6%	38.4%	25.4%	33.8%	37.0%	33.4%	31.0%	19.6%	39.0%	24.3%
インターンシップ・ワンデー仕事体験に応募や申し込みをした	60.1%	58.3%	64.5%	56.0%	62.9%	63.2%	60.6%	55.9%	60.1%	67.5%
個別企業説明会(WEB含む)に参加した ※	22.7%	18.3%	33.2%	22.6%	23.5%	21.9%	21.6%	29.0%	21.6%	24.5%
合同企業説明会(WEB含む)に参加した ※	49.7%	49.1%	51.3%	45.7%	46.2%	48.2%	49.8%	51.2%	55.1%	44.8%
エントリーシートを取り寄せた ※	6.4%	5.6%	8.5%	5.6%	6.6%	6.1%	7.3%	8.1%	6.3%	7.2%
エントリーシートを提出した ※	25.3%	18.7%	41.2%	25.2%	26.9%	24.1%	32.3%	22.7%	22.2%	20.1%
エントリーシートが通過した ※	6.9%	4.4%	13.1%	7.9%	10.9%	6.1%	6.8%	6.8%	4.2%	4.9%
適性検査や筆記試験を受けた ※	21.6%	17.3%	32.0%	21.4%	25.3%	17.7%	24.3%	13.0%	22.1%	14.2%
面接を受けた(WEB含む) ※	3.1%	2.1%	5.6%	3.8%	3.7%	1.4%	3.0%	3.5%	3.2%	1.3%
インターンシップ・ワンデー仕事体験に参加した	8.1%	9.3%	5.0%	6.6%	14.7%	5.7%	4.4%	15.6%	5.9%	2.9%
リクルーターと会った(WEB含む)	2.1%	2.2%	1.8%	2.4%	2.1%	2.0%	0.9%	5.6%	1.6%	2.4%
面接以外で人事担当者とお話(WEB含む)	4.2%	4.6%	3.4%	4.4%	5.7%	4.7%	3.3%	5.5%	3.1%	4.2%
上記に当てはまるものはない	2.1%	2.7%	0.8%	2.0%	1.8%	2.5%	1.7%	1.1%	2.7%	3.0%

※ インターンシップ・ワンデー仕事体験に関するものに限る

(2) インターンシップ・ワンデー仕事体験に参加する目的として当てはまるものをすべて選んでください。(MA)

	理系全体	学部生	院生	機電系	情報系	土木・ 建築系	化学系	薬学系	その他理系	22年卒 理系全体
回答数	2,738	2,002	736	372	448	381	362	208	967	3,232
どの業界を志望するか明確にするため	58.3%	56.4%	62.8%	61.3%	60.5%	46.2%	66.5%	48.5%	59.3%	66.2%
どの職種を志望するか明確にするため	57.2%	56.8%	58.3%	55.4%	59.0%	49.9%	60.4%	59.3%	59.0%	68.2%
特定の企業のことをよく知るため	51.7%	48.9%	58.5%	53.0%	52.5%	51.8%	46.3%	55.2%	52.1%	53.3%
視野を広げるため	54.6%	55.7%	51.9%	52.7%	53.5%	49.2%	58.9%	48.2%	58.5%	59.1%
自分の専攻が社会で役に立つか知るため	19.9%	17.3%	26.2%	23.3%	18.6%	17.3%	24.9%	13.0%	19.2%	25.6%
志望企業や志望業界で働くことを経験するため	32.7%	30.7%	37.4%	26.5%	34.5%	39.1%	29.8%	26.3%	34.9%	43.0%
自分の力を試すため	18.6%	17.3%	21.8%	16.1%	23.6%	15.4%	19.4%	12.4%	19.7%	22.1%
自分が何をやりたいのかを見つけるため	45.3%	48.2%	38.3%	39.9%	48.4%	44.9%	45.7%	42.4%	47.4%	54.5%
仕事に対する自分の適性を知るため	37.5%	36.9%	38.9%	33.6%	37.8%	38.3%	32.6%	37.1%	41.8%	49.8%
就職活動に有利だと考えたため	41.0%	39.4%	44.7%	39.7%	45.0%	42.5%	37.1%	36.2%	41.3%	44.6%
就職活動に対する意識・意欲を高めるため *	31.0%	30.6%	32.7%	26.2%	35.2%	30.3%	28.2%	32.6%	33.5%	-
単位を取得するため(必修の授業だから、も含む)	3.6%	4.3%	1.9%	4.6%	6.0%	4.4%	2.1%	0.4%	2.4%	3.0%
人脈を広げるため	7.1%	7.8%	5.4%	6.1%	8.2%	8.1%	8.6%	6.1%	6.1%	9.0%
自己PRのために企業に話せるネタを作りたいから	12.9%	13.3%	12.1%	10.9%	15.1%	15.1%	10.3%	10.1%	13.5%	14.9%
その他	0.6%	0.5%	0.6%	0.9%	0.3%	0.7%	0.6%	-	0.6%	0.6%

* 新規選択肢

(3) インターンシップ・ワンデー仕事体験への参加意欲について当てはまるものを選んでください。(SA)

	理系全体	学部生	院生	機電系	情報系	土木・ 建築系	化学系	薬学系	その他理系
回答数	2,743	2,006	737	373	449	383	362	208	968
絶対に参加したい	51.2%	50.4%	53.2%	47.0%	48.8%	59.1%	54.4%	45.7%	51.3%
できれば参加したい	42.4%	42.2%	43.0%	48.2%	42.3%	35.1%	41.2%	43.7%	42.8%
参加するか検討中	5.2%	6.1%	3.1%	3.2%	7.9%	4.3%	4.0%	8.8%	5.0%
できれば参加したくない	0.8%	0.9%	0.6%	1.0%	0.7%	1.1%	0.2%	1.1%	0.8%
絶対に参加したくない	0.3%	0.4%	0.1%	0.6%	0.3%	0.4%	0.2%	0.7%	0.2%

(4) 在学中、インターンシップ・ワンデー仕事体験には全部で何社くらい参加したいと思いますか。(SA)

	理系全体	学部生	院生	機電系	情報系	土木・ 建築系	化学系	薬学系	その他理系	22年卒 理系全体
回答数	2,743	2,006	737	373	449	383	362	208	968	3,251
1社	1.7%	1.8%	1.5%	2.9%	2.3%	1.1%	1.8%	0.4%	1.2%	1.4%
2社	6.7%	6.5%	7.1%	9.4%	5.1%	4.8%	6.4%	5.9%	7.3%	4.6%
3社	20.5%	19.8%	22.0%	26.2%	18.3%	18.5%	23.0%	16.1%	19.1%	16.1%
4社	11.1%	10.4%	12.6%	12.2%	11.6%	10.8%	11.7%	9.4%	10.2%	8.5%
5社	27.1%	26.9%	27.5%	24.7%	26.8%	30.3%	27.2%	26.9%	27.2%	29.2%
6社	5.6%	6.4%	3.8%	8.0%	4.7%	5.0%	4.1%	6.1%	5.6%	6.1%
7社	4.2%	4.0%	4.6%	2.9%	3.8%	5.8%	3.7%	8.1%	3.9%	4.8%
8社	3.1%	3.1%	2.9%	2.5%	2.7%	2.0%	4.4%	4.0%	3.4%	3.1%
9社	0.3%	0.3%	0.3%	-	0.1%	-	0.3%	1.2%	0.6%	0.8%
10社	15.0%	15.3%	14.2%	9.3%	17.4%	17.9%	13.7%	16.8%	15.8%	17.8%
11社	-	0.1%	-	-	-	-	0.2%	-	0.1%	0.2%
12社	0.4%	0.5%	-	-	0.4%	-	0.6%	-	0.7%	0.5%
13社	-	-	-	-	-	-	-	-	-	0.1%
14社	0.1%	0.1%	0.1%	-	0.3%	-	-	-	0.1%	-
15社	1.8%	2.0%	1.3%	0.1%	2.6%	1.7%	1.3%	2.3%	2.3%	2.7%
16社	-	-	-	-	-	-	-	0.4%	-	0.1%
17社	-	-	-	-	-	-	-	-	0.1%	0.1%
18社	-	-	-	-	-	-	-	-	-	-
19社	-	-	-	-	-	-	-	-	-	-
20社以上	1.9%	2.0%	1.6%	1.3%	2.8%	0.9%	1.7%	2.2%	2.1%	2.4%
インターンシップには参加したくない(0社)	0.6%	0.7%	0.4%	0.6%	1.2%	1.1%	-	0.4%	0.3%	1.4%
在学中のインターンシップ希望参加社数(平均)※0社除く	6.6	5.9	5.6	4.9	6.2	5.8	5.7	6.4	6.0	7.2

(5) 今後インターンシップ・ワンデー仕事体験に参加したい(する)時期をすべて選んでください。(MA)

	理系全体	学部生	院生	機電系	情報系	土木・ 建築系	化学系	薬学系	その他理系
回答数	2,735	1,999	736	372	447	381	362	208	965
7月上旬	12.3%	13.5%	9.4%	10.7%	15.2%	12.5%	8.5%	24.9%	10.2%
7月中旬	14.7%	15.9%	12.0%	11.6%	21.0%	13.1%	9.9%	26.3%	13.2%
7月下旬	23.8%	25.0%	20.9%	19.5%	30.0%	25.9%	17.9%	32.1%	22.5%
8月上旬	53.0%	54.3%	49.7%	44.9%	61.3%	57.9%	48.0%	49.9%	53.2%
8月中旬	67.1%	66.9%	67.7%	64.2%	71.7%	73.7%	66.8%	54.7%	65.8%
8月下旬	72.1%	70.6%	75.8%	71.3%	75.2%	76.4%	76.7%	47.1%	71.9%
9月上旬	63.0%	59.7%	70.8%	65.4%	61.9%	64.3%	67.7%	39.9%	64.4%
9月中旬	43.1%	38.4%	54.5%	40.6%	39.7%	39.5%	48.8%	34.5%	48.1%
9月下旬	30.7%	26.5%	40.7%	24.6%	27.9%	25.9%	38.0%	31.1%	35.3%
10月以降	28.9%	25.8%	36.4%	22.6%	25.9%	19.4%	33.5%	42.8%	34.5%

(6) 参加したことのあるインターンシップに関する合同説明会をすべて選んでください。(MA)

	理系全体	学部生	院生	機電系	情報系	土木・ 建築系	化学系	薬学系	その他理系
回答数	2,743	2,006	737	373	449	383	362	208	968
大学内の合同説明会(対面式)	12.1%	12.5%	11.3%	13.7%	10.6%	14.2%	11.7%	9.6%	11.8%
大学内の合同説明会(WEB)	37.0%	36.8%	37.5%	40.0%	40.9%	35.3%	36.6%	28.8%	35.4%
学外の合同説明会(対面式)	23.0%	25.5%	17.0%	23.5%	22.3%	30.7%	20.2%	26.8%	19.7%
学外の合同説明会(WEB)	56.9%	53.8%	64.3%	52.6%	60.2%	56.7%	53.1%	67.1%	57.1%
参加したことはない	21.7%	23.3%	17.6%	22.8%	19.5%	18.8%	23.0%	17.2%	24.1%

(7) 【インターンシップに関する合同説明会に参加したことのある学生限定】参加した目的をすべて選んでください。(MA)

	理系全体	学部生	院生	機電系	情報系	土木・ 建築系	化学系	薬学系	その他理系
回答数	2,084	1,495	589	279	350	304	269	169	713
インターネットでは分からない情報を得るため	49.9%	50.4%	48.9%	56.2%	51.3%	51.6%	42.0%	47.2%	48.4%
目的の企業の話を知りたい	52.7%	49.4%	60.1%	54.2%	50.9%	49.6%	50.9%	56.1%	54.8%
特定の業界の話を知りたい	38.1%	36.0%	42.9%	41.8%	37.0%	37.7%	36.4%	32.2%	38.9%
様々な企業を発見するため	54.9%	55.8%	53.0%	52.5%	61.2%	52.0%	58.1%	48.6%	53.9%
複数の業界を比較・検討するため	32.9%	32.9%	33.0%	29.3%	31.6%	32.2%	32.7%	43.3%	34.2%
選考対策講座や参加に向けたアドバイスを受けるため	20.8%	21.2%	19.8%	16.9%	24.0%	22.2%	19.2%	15.0%	22.5%
参加特典をもらうため	10.0%	9.2%	11.7%	10.0%	10.2%	7.1%	9.3%	15.4%	10.4%
インターンシップ・就活準備の雰囲気を知るため	42.5%	44.4%	38.4%	39.3%	46.0%	38.9%	38.3%	46.5%	45.3%
選考で有利になる情報が得られると考えたため	18.8%	18.7%	19.1%	19.0%	18.9%	20.0%	17.0%	20.2%	18.4%
特に目的はなく参加した	1.5%	1.4%	1.7%	1.3%	2.6%	1.3%	1.2%	1.1%	1.2%
その他	0.7%	0.8%	0.5%	0.4%	0.9%	0.9%	1.0%	-	0.6%

(8) インターンシップ・ワンデー仕事体験に初めて【応募や申し込み】をしたのはいつですか。(SA)

	理系全体	学部生	院生	機電系	情報系	土木・ 建築系	化学系	薬学系	その他理系	22年卒 理系全体
回答数	2,743	2,006	737	373	449	383	362	208	968	3,251
2021年3月以前	8.8%	6.0%	15.7%	10.1%	6.3%	10.3%	8.2%	13.6%	8.1%	11.7%
2021年4月	4.3%	4.4%	4.2%	4.1%	5.8%	3.1%	3.6%	7.9%	3.6%	2.8%
2021年5月	18.2%	18.4%	17.6%	18.8%	16.7%	18.0%	18.5%	18.3%	18.6%	12.4%
2021年6月	53.4%	52.9%	54.4%	54.6%	55.6%	54.4%	57.0%	44.3%	51.0%	52.4%
応募や申し込みをしたことはない	15.3%	18.3%	8.1%	12.4%	15.6%	14.2%	12.6%	15.9%	18.8%	20.8%

(9) インターンシップ・ワンデー仕事体験に初めて【参加】をしたのはいつですか。(SA)

	理系全体	学部生	院生	機電系	情報系	土木・ 建築系	化学系	薬学系	その他理系	22年卒 理系全体
回答数	2,743	2,006	737	373	449	383	362	208	968	3,251
2021年3月以前	8.9%	5.4%	17.4%	12.2%	5.8%	12.0%	10.0%	9.4%	6.8%	15.6%
2021年4月	1.7%	1.9%	1.4%	1.8%	2.9%	1.4%	0.6%	5.4%	0.8%	0.4%
2021年5月	3.1%	2.9%	3.4%	3.6%	3.8%	1.5%	2.4%	8.5%	2.2%	1.0%
2021年6月	13.5%	15.7%	8.3%	12.7%	19.0%	12.5%	10.7%	19.6%	10.9%	4.8%
参加したことはない	72.8%	74.1%	69.5%	69.7%	68.6%	72.5%	76.4%	57.1%	79.4%	78.3%

(10) 応募したインターンシップ・ワンデー仕事体験を知ったきっかけとして当てはまるものをすべて選んでください。(MA)

	理系全体	学部生	院生	機電系	情報系	土木・ 建築系	化学系	薬学系	その他理系	22年卒 理系全体
回答数	2,650	1,922	728	361	431	369	351	203	935	3,047
就職情報サイトやアプリなどから案内があつて	74.9%	74.4%	76.2%	74.3%	77.4%	70.9%	75.5%	69.2%	76.8%	62.0%
学校のガイダンスなどで案内があつて	35.1%	38.9%	26.2%	37.7%	37.6%	39.3%	30.0%	30.9%	33.0%	30.7%
学校内の業界研究等で企業から告知されて	11.9%	12.5%	10.8%	13.5%	13.7%	12.8%	9.1%	10.0%	11.2%	9.2%
インターンシップイベントに参加して※WEB含む	31.5%	30.3%	34.3%	31.3%	32.2%	31.9%	31.8%	38.1%	29.3%	35.0%
インターンシップの告知を交通広告やテレビで見て	5.8%	6.1%	4.9%	6.7%	6.3%	5.4%	5.9%	2.7%	5.7%	7.0%
大学の職員・教授に勧められて	5.1%	4.7%	5.9%	6.1%	5.3%	7.3%	5.6%	2.0%	3.5%	7.1%
先輩に勧められて	7.1%	4.7%	12.7%	7.0%	6.7%	9.2%	7.5%	6.9%	6.2%	15.9%
友人に勧められて	9.2%	8.3%	11.4%	7.6%	10.3%	9.6%	9.9%	10.2%	8.7%	13.8%
両親・保護者・きょうだいに勧められて	3.0%	3.7%	1.4%	3.4%	3.7%	1.7%	2.0%	1.8%	3.7%	6.4%

(11) インターンシップ・ワンデー仕事体験の応募や申込みをするにあたり、重視することをすべて選んでください。(MA)

	理系全体	学部生	院生	機電系	情報系	土木・建築系	化学系	薬学系	その他理系
回答数	2,731	1,995	736	371	445	380	360	208	967
興味のある業界・職種である	88.5%	87.5%	90.8%	86.2%	87.4%	90.2%	91.1%	88.5%	88.6%
参加期間が長期間である	9.5%	8.6%	11.8%	12.1%	11.3%	9.7%	11.6%	2.8%	7.3%
参加期間が短期間である	26.3%	27.0%	24.8%	24.6%	30.0%	22.7%	27.5%	26.7%	26.3%
授業・研究・試験などと日程が重複しない	58.7%	58.7%	58.5%	57.8%	56.8%	59.4%	56.6%	57.7%	61.2%
対面形式で開催される	17.1%	18.9%	12.9%	17.0%	15.3%	24.9%	16.4%	16.1%	15.1%
オンラインで開催される	17.5%	18.4%	15.4%	13.7%	20.8%	12.5%	16.5%	28.0%	18.6%
参加にあたって選考がない	14.7%	17.4%	8.3%	12.5%	15.1%	15.1%	14.6%	13.6%	16.0%
参加にあたって選考がある	6.2%	4.7%	9.8%	6.9%	5.7%	4.5%	7.4%	3.0%	7.0%
フィードバックがある	19.4%	19.0%	20.3%	18.6%	21.9%	16.2%	22.1%	9.8%	20.7%
採用選考で有利になる	22.3%	20.2%	27.3%	18.6%	24.3%	25.3%	25.0%	21.9%	20.7%
交通費や昼食など、もらえるものや具体的な補助がある	11.1%	11.0%	11.2%	12.8%	9.3%	18.0%	10.5%	9.7%	8.3%
報酬がもらえる	2.8%	2.9%	2.8%	2.9%	3.9%	4.2%	1.7%	3.8%	1.8%
学校の履修単位として認められる(授業として参加できる)	2.8%	3.3%	1.6%	3.6%	2.1%	5.9%	2.5%	-	2.0%
学校が窓口になってくれる	1.8%	2.3%	0.4%	2.0%	1.8%	4.7%	0.5%	0.4%	1.0%

(12) 参加したいと思うインターンシップ・ワンデー仕事体験のプログラムをすべて選んでください。(MA)

	理系全体	学部生	院生	機電系	情報系	土木・建築系	化学系	薬学系	その他理系	22年卒理系全体
回答数	2,703	1,971	732	370	439	377	355	203	959	3,230
現場を社員の説明で見学する「会社見学・工場見学・職場見学」	64.3%	62.7%	68.1%	68.8%	55.2%	67.1%	71.9%	57.5%	63.7%	64.2%
現場の社員に交じって行う「実際の現場での仕事体験」	69.0%	67.0%	73.9%	67.1%	72.6%	71.5%	65.6%	66.6%	68.9%	73.7%
業務を疑似的に体験する「ロールプレイング形式の仕事体験」	45.6%	44.7%	47.8%	41.3%	54.3%	40.6%	37.5%	41.9%	49.9%	49.2%
実際の業務や同等の課題やタスクに取り組む「実際の仕事のシミュレーション体験」	33.2%	31.8%	36.8%	33.4%	40.7%	28.9%	27.1%	29.1%	34.2%	35.2%
企画立案や課題解決に挑む「グループディスカッション・グループワーク」	29.9%	29.0%	32.2%	23.3%	35.1%	30.1%	30.8%	20.6%	32.4%	28.4%
企業や業界について知識を深める「座学講座」	36.6%	37.3%	34.8%	31.2%	37.3%	34.3%	34.1%	42.3%	40.6%	36.7%
働いている社員と話せる「社員インタビュー」	34.8%	33.0%	39.0%	33.0%	29.4%	36.5%	39.2%	45.1%	34.3%	36.8%
若手社員に限定して話せる「若手社員インタビュー」	25.4%	25.3%	25.4%	21.4%	24.8%	26.4%	26.2%	34.9%	25.3%	25.5%
社会人の基本や将来に役立つ「ビジネススキル研修」	16.6%	18.2%	12.8%	13.3%	20.0%	16.1%	14.3%	17.1%	17.6%	20.6%

(13) 今月何社のインターンシップ・ワンデー仕事体験に【応募や申し込み】をしましたか。(SA)

	理系全体	学部生	院生	機電系	情報系	土木・建築系	化学系	薬学系	その他理系	22年卒理系全体
回答数	2,743	2,006	737	373	449	383	362	208	968	3,251
1社	12.8%	12.6%	13.2%	14.6%	10.4%	14.7%	12.1%	18.7%	11.3%	13.4%
2社	14.8%	15.1%	14.1%	14.9%	15.1%	16.9%	13.1%	19.9%	13.2%	13.2%
3社	15.3%	14.0%	18.6%	18.7%	16.0%	15.4%	15.3%	12.5%	13.4%	13.2%
4社	9.6%	9.1%	11.0%	11.4%	9.8%	10.4%	9.9%	8.1%	8.1%	8.5%
5社	10.3%	9.5%	12.4%	12.5%	11.1%	10.5%	8.6%	7.1%	9.8%	8.6%
6社	4.8%	4.6%	5.1%	3.3%	5.8%	2.7%	6.2%	3.5%	5.7%	4.0%
7社	2.9%	3.1%	2.5%	2.8%	3.0%	3.0%	3.8%	0.4%	3.1%	3.0%
8社	2.4%	2.1%	2.9%	2.5%	1.5%	2.5%	3.6%	4.0%	1.9%	2.0%
9社	0.7%	0.8%	0.6%	0.3%	1.6%	0.5%	0.7%	1.1%	0.4%	1.0%
10社以上	8.8%	8.7%	9.4%	4.1%	8.4%	8.6%	9.6%	8.5%	12.3%	11.0%
今月応募や申し込みをしていない	17.4%	20.4%	10.3%	15.0%	17.2%	14.7%	17.0%	16.3%	20.8%	22.1%
応募したことがある	82.6%	79.6%	89.7%	85.0%	82.8%	85.3%	83.0%	83.7%	79.2%	77.9%
今月のインターンシップ応募社数(平均)※	4.7	4.7	4.8	3.8	4.7	4.3	4.8	4.4	5.3	4.7

※0社除く

(14) 今月インターンシップ・ワンデー仕事体験の選考を受けましたか。(MA)

	理系全体	学部生	院生	機電系	情報系	土木・建築系	化学系	薬学系	その他理系	22年卒理系全体
回答数	2,743	2,006	737	373	449	383	362	208	968	3,251
エントリーシート	39.5%	30.8%	60.4%	46.7%	39.1%	37.3%	46.8%	32.7%	34.3%	34.9%
作品などのポートフォリオ	2.5%	2.5%	2.6%	3.9%	2.4%	2.6%	0.6%	1.7%	2.7%	0.6%
研究概要書	5.5%	1.3%	15.7%	6.3%	3.0%	3.1%	12.8%	4.6%	4.7%	3.3%
動画エントリーシート	6.6%	4.6%	11.4%	4.1%	4.8%	6.8%	6.5%	14.3%	7.7%	5.1%
適性検査・筆記試験	19.7%	13.4%	35.0%	23.3%	20.8%	18.5%	21.2%	15.1%	17.8%	16.2%
グループディスカッション(対面)	0.5%	0.7%	-	-	0.7%	0.4%	0.4%	1.9%	0.3%	0.2%
グループディスカッション(WEB)	2.8%	1.8%	5.0%	3.9%	3.1%	1.7%	2.2%	4.1%	2.3%	1.4%
面接(対面)	0.5%	0.6%	0.3%	0.3%	0.1%	1.3%	0.2%	1.2%	0.5%	0.3%
面接(WEB)	3.8%	2.9%	6.1%	3.8%	4.8%	3.8%	3.2%	3.8%	3.5%	2.9%
今月選考を受けていない	56.4%	65.3%	35.0%	49.1%	56.3%	57.5%	51.3%	63.6%	61.3%	63.5%

(15) 今月インターンシップ・ワンデー仕事体験に【参加】しましたか。参加した方は社数を選んでください。(SA)

	理系全体	学部生	院生	機電系	情報系	土木・建築系	化学系	薬学系	その他理系	22年卒理系全体
回答数	2,743	2,006	737	373	449	383	362	208	968	3,251
1社	8.2%	9.0%	6.5%	8.0%	11.1%	7.2%	6.9%	13.8%	6.4%	5.0%
2社	3.1%	3.4%	2.6%	2.3%	4.7%	2.3%	1.5%	8.1%	2.7%	1.5%
3社	2.1%	2.5%	0.9%	1.5%	2.8%	3.0%	0.8%	5.5%	1.2%	0.7%
4社	0.4%	0.5%	0.1%	0.3%	0.7%	0.3%	-	1.9%	0.2%	0.2%
5社	0.9%	0.9%	1.1%	1.8%	0.5%	-	1.6%	0.7%	0.9%	0.2%
6社	0.8%	0.9%	0.6%	0.6%	1.9%	0.9%	-	0.8%	0.6%	0.2%
7社	0.2%	0.1%	0.3%	0.7%	-	-	-	-	0.2%	-
8社	0.3%	0.3%	0.2%	0.3%	-	0.4%	0.4%	0.8%	0.2%	-
9社	0.1%	0.1%	-	-	0.3%	-	-	0.4%	-	-
10社	0.1%	0.2%	-	0.3%	-	-	-	-	0.2%	-
今月参加していない	83.8%	82.1%	87.9%	84.3%	78.0%	85.9%	88.8%	67.9%	87.3%	92.1%
今月インターンシップに参加した割合	16.2%	17.9%	12.1%	15.7%	22.0%	14.1%	11.2%	32.1%	12.7%	7.9%
今月のインターンシップ参加社数(平均)※	2.2	2.2	2.1	2.5	2.1	2.1	2.0	2.2	2.1	1.8

※0社除く

(16) 【今月参加した方に質問】参加したインターンシップ・ワンデー仕事体験の開催形式を選んでください。(MA)

	理系全体	学部生	院生	機電系	情報系	土木・ 建築系	化学系	薬学系	その他理系
回答数	415	332	83	56	96	52	37	64	110
WEBのみ(対面なし)	76.9%	74.9%	84.3%	73.6%	94.3%	57.0%	78.5%	68.8%	75.1%
対面とWEB	13.5%	14.9%	8.5%	12.6%	3.1%	27.8%	11.0%	21.2%	14.5%
対面のみ(WEB)なし	9.6%	10.2%	7.2%	13.8%	2.5%	15.2%	10.5%	10.0%	10.4%

(17) 【今月参加した方に質問】参加したインターンシップ・ワンデー仕事体験の期間を選んでください。(MA)

	理系全体	学部生	院生	機電系	情報系	土木・ 建築系	化学系	薬学系	その他理系
回答数	415	332	83	56	96	52	37	64	110
1日	51.6%	52.0%	49.8%	46.9%	55.0%	50.0%	43.4%	67.0%	49.8%
2～3日	32.1%	29.5%	29.0%	26.5%	30.0%	28.6%	28.3%	33.0%	30.5%
1週間以上	16.4%	8.7%	12.0%	8.2%	11.3%	6.3%	6.6%	16.0%	8.1%

(18) 【今月参加した方に質問】今月インターンシップ・ワンデー仕事体験に参加した企業の業種を選んでください。(MA)

	理系全体	学部生	院生	機電系	情報系	土木・ 建築系	化学系	薬学系	その他理系
回答数	411	327	84	55	97	50	36	63	110
建設・設備工事	11.7%	12.9%	7.8%	14.9%	3.3%	55.4%	5.4%	-	4.4%
住宅・インテリア	10.6%	12.3%	4.6%	14.0%	5.2%	39.6%	1.6%	-	8.1%
食品・農林・水産	12.1%	13.0%	8.9%	10.9%	4.6%	4.1%	19.1%	-	30.9%
アパレル・服飾関連	3.4%	3.5%	3.2%	2.0%	3.3%	2.9%	7.6%	1.2%	4.7%
繊維・化学・ゴム・ガラス・セラミック	5.3%	4.9%	6.9%	6.0%	2.7%	-	25.5%	2.8%	3.7%
薬品・化粧品	10.4%	8.6%	16.7%	4.0%	2.7%	-	32.6%	22.5%	14.0%
鉄鋼・金属・鉱業	2.3%	1.8%	3.9%	4.0%	2.7%	-	-	-	4.0%
機械・プラント	6.6%	6.5%	6.9%	27.5%	3.3%	2.9%	3.8%	-	0.7%
電子・電気機器	6.7%	6.4%	7.8%	20.6%	8.5%	-	5.4%	-	1.6%
自動車・輸送用機器	5.4%	4.0%	10.3%	21.8%	4.1%	-	-	-	2.3%
精密・医療機器	2.2%	2.1%	2.3%	2.9%	1.9%	-	-	4.0%	3.0%
印刷・事務機器・日用品	1.2%	1.5%	-	2.0%	1.9%	-	-	-	1.4%
スポーツ・玩具・ゲーム製品	1.1%	0.9%	1.6%	2.0%	1.4%	-	3.8%	-	-
その他メーカー	2.0%	1.2%	4.8%	2.0%	1.1%	-	3.8%	1.2%	4.0%
総合商社	1.5%	1.5%	1.6%	-	1.4%	-	3.8%	-	3.7%
専門商社	1.3%	1.0%	2.3%	-	1.4%	-	3.2%	-	3.0%
百貨店・スーパー・コンビニ	1.8%	2.3%	-	-	1.9%	-	-	-	5.8%
専門店	1.4%	1.6%	0.7%	4.0%	-	-	3.8%	-	1.4%
銀行・証券	0.7%	0.8%	-	-	0.6%	-	-	-	2.3%
クレジット・信販・リース・その他金融	1.2%	1.6%	-	-	3.3%	-	-	-	1.6%
生保・損保	0.5%	0.2%	1.6%	-	1.4%	1.2%	-	-	-
放送・新聞・出版	0.5%	0.6%	-	2.0%	-	-	-	-	0.7%
広告・芸能	1.0%	0.8%	1.6%	2.0%	-	-	5.4%	-	0.7%
ソフトウェア・情報処理・ネット関連	24.4%	23.9%	26.1%	19.8%	67.8%	2.5%	12.5%	-	7.4%
ゲームソフト	0.4%	0.5%	-	2.0%	-	-	-	-	-
通信	1.9%	2.5%	-	4.0%	3.3%	-	-	-	1.6%
鉄道・航空	0.2%	0.2%	-	-	-	-	-	-	0.7%
陸運・海運・物流	-	-	-	-	-	-	-	-	-
電力・ガス・エネルギー	1.2%	0.9%	2.3%	2.0%	-	-	-	-	4.0%
不動産	3.2%	3.0%	3.9%	2.0%	0.6%	14.9%	3.8%	-	2.3%
給食・フードサービス	0.8%	1.0%	-	2.0%	-	-	1.6%	-	1.4%
ホテル・旅行	0.3%	0.2%	0.7%	-	-	-	-	-	1.4%
医療・調剤薬局	10.3%	13.2%	-	-	0.6%	-	3.2%	77.1%	-
介護・福祉サービス	1.0%	1.2%	-	-	-	2.9%	1.6%	-	2.1%
アミューズメント・レジャー	1.2%	1.6%	-	2.0%	1.4%	-	3.8%	-	0.7%
コンサルティング・調査	2.6%	1.9%	5.3%	1.7%	3.3%	1.2%	1.6%	-	5.4%
人材サービス(派遣・紹介)	1.6%	0.8%	4.3%	-	0.6%	-	4.9%	-	4.4%
教育	1.0%	0.6%	2.3%	-	0.6%	-	5.4%	-	1.4%
エステ・理美容・フィットネス	0.7%	0.8%	-	2.0%	-	-	-	-	1.4%
冠婚葬祭	0.6%	0.8%	-	-	-	1.2%	-	-	2.1%
その他サービス	0.7%	0.6%	0.7%	-	-	-	-	-	3.0%
官公庁・公社・団体	0.7%	0.6%	0.7%	2.0%	-	-	-	-	1.4%
建設	22.3%	25.2%	12.4%	28.9%	8.5%	95.0%	7.0%	-	12.5%
製造(建設除く)	58.7%	54.4%	73.3%	105.7%	38.2%	9.9%	101.6%	31.7%	70.3%
商社	2.8%	2.5%	3.9%	-	2.8%	-	7.0%	-	6.7%
小売	3.2%	3.9%	0.7%	4.0%	3.3%	-	3.2%	-	8.8%
金融	2.4%	2.6%	1.6%	-	5.3%	1.2%	-	-	3.9%
マスコミ	1.5%	1.4%	1.6%	4.0%	-	-	5.4%	-	1.4%
ソフトウェア・通信	26.7%	26.9%	26.1%	25.8%	71.1%	2.5%	12.5%	-	9.0%
インフラ	1.4%	1.1%	2.3%	2.0%	-	-	-	-	4.7%
サービス	24.0%	25.7%	17.2%	9.7%	7.1%	20.2%	25.9%	77.1%	25.6%
官公庁・公社・団体	0.7%	0.6%	0.7%	2.0%	-	-	-	-	1.4%

(19) 【今月参加した方に質問】今月インターンシップ・ワンデー仕事体験に参加した企業の従業員規模を選んでください。(MA)

	理系全体	学部生	院生	機電系	情報系	土木・ 建築系	化学系	薬学系	その他理系
回答数	380	299	81	50	91	45	35	58	101
～49人	13.1%	13.4%	11.9%	6.6%	10.2%	16.7%	21.0%	17.2%	13.8%
50～99人	9.3%	10.0%	7.2%	7.5%	10.4%	12.1%	5.5%	5.5%	12.0%
100～299人	11.7%	10.6%	15.3%	22.0%	11.7%	7.4%	20.4%	1.3%	8.0%
300～499人	14.9%	16.8%	8.3%	11.0%	16.6%	18.6%	9.4%	15.6%	16.0%
500～999人	15.0%	15.1%	14.6%	11.0%	17.6%	14.9%	9.4%	18.9%	15.3%
1,000～2,999人	21.5%	20.8%	23.9%	15.1%	26.8%	20.0%	24.3%	11.7%	25.6%
3,000～4,999人	19.4%	20.2%	16.7%	18.2%	25.3%	22.4%	18.2%	21.4%	10.8%
5,000人以上	23.5%	24.9%	18.6%	26.1%	20.9%	14.5%	11.0%	43.3%	23.3%

(20) インターンシップ・ワンデー仕事体験参加により伸ばしたい社会人基礎力を選んでください。(MA)

	理系全体	学部生	院生	機電系	情報系	土木・ 建築系	化学系	薬学系	その他理系
回答数	2,743	2,006	737	373	449	383	362	208	968
主体性:物事に進んで取り組む力	67.0%	66.9%	67.0%	68.4%	65.9%	63.9%	72.3%	63.2%	66.7%
働きかけ力:他人に働きかけ巻き込む力	34.5%	34.3%	35.0%	37.6%	31.2%	36.6%	32.3%	32.2%	35.1%
実行力:目的を設定し確実に実行する力	54.9%	56.6%	50.9%	54.0%	57.6%	58.6%	51.6%	52.2%	54.2%
課題発見力:現状を分析し目的や課題を明らかにする力	56.8%	55.0%	61.1%	54.2%	52.3%	59.8%	58.8%	59.0%	58.4%
計画力:課題の解決に向けたプロセスを明らかにし準備する力	42.9%	42.8%	43.2%	43.0%	45.6%	48.7%	40.5%	38.7%	40.3%
創造力:新しい価値を生み出す力	37.4%	37.9%	36.2%	32.4%	38.0%	41.7%	39.8%	30.6%	38.4%
発信力:自分の意見を分かりやすく伝える力	36.0%	36.5%	34.8%	28.5%	39.1%	38.0%	31.9%	36.9%	39.4%
傾聴力:相手の意見を丁寧に聞く力	26.5%	27.2%	24.7%	24.8%	30.7%	25.9%	23.1%	30.2%	25.8%
柔軟性:意見の違いや立場の違いを理解する力	34.0%	35.8%	29.9%	30.4%	36.7%	35.5%	30.4%	32.6%	35.9%
状況把握力:自分と周囲の人々や物事との関係性を理解する力	34.9%	35.2%	34.0%	32.0%	37.8%	38.6%	30.1%	36.7%	34.7%
規律性:社会のルールや人との約束を守る力	19.2%	20.6%	15.8%	18.5%	21.6%	19.0%	16.9%	19.7%	19.1%
ストレスコントロール力:ストレスの発生源に対応する力	18.6%	19.2%	17.1%	15.9%	20.9%	17.8%	19.8%	14.3%	19.7%

(21) インターンシップ・ワンデー仕事体験の形式について、WEBと対面どちらの形式がよいですか。(SA)

	理系全体	学部生	院生	機電系	情報系	土木・ 建築系	化学系	薬学系	その他理系
回答数	2,743	2,006	737	373	449	383	362	208	968
絶対にWEBがいい	4.7%	4.4%	5.6%	5.1%	7.1%	2.9%	4.8%	5.3%	3.7%
どちらかというとWEBがいい	22.9%	23.4%	21.6%	20.0%	29.2%	13.5%	21.1%	26.4%	25.3%
どちらでも構わない	32.1%	30.4%	36.1%	33.3%	29.1%	31.9%	36.4%	28.7%	32.1%
どちらかというと対面がいい	33.0%	34.1%	30.4%	32.1%	28.6%	39.2%	32.7%	35.4%	32.9%
絶対に対面がいい	7.3%	7.7%	6.3%	9.5%	6.0%	12.5%	5.0%	4.2%	6.0%

(22) インターンシップ・ワンデー仕事体験先を選ぶ際、就職活動を意識していますか。(SA)

	理系全体	学部生	院生	機電系	情報系	土木・ 建築系	化学系	薬学系	その他理系	22年卒 理系全体
回答数	2,743	2,006	737	373	449	383	362	208	968	3,251
常に意識している	67.4%	62.7%	78.9%	66.8%	63.5%	68.3%	67.5%	71.9%	68.9%	76.2%
時々意識することがある	27.2%	30.9%	18.1%	26.3%	29.8%	25.7%	28.4%	24.2%	26.9%	20.8%
あまり意識していない	4.6%	5.6%	2.3%	6.5%	5.3%	4.9%	3.6%	2.9%	3.7%	2.4%
全く意識していない	0.8%	0.8%	0.7%	0.4%	1.4%	1.1%	0.5%	1.1%	0.5%	0.6%
常に意識している+時々意識することがある	94.6%	93.6%	97.0%	93.1%	93.3%	94.0%	95.9%	96.1%	95.8%	97.0%

(23) 現在の状況として当てはまるものを選んでください。(SA)

	理系全体	学部生	院生	機電系	情報系	土木・ 建築系	化学系	薬学系	その他理系	22年卒 理系全体
回答数	2,743	2,006	737	373	449	383	362	208	968	3,251
就職活動の方向性(志望業種や企業、職種、大事にしたい価値観など)が固まっている	36.9%	32.2%	48.2%	39.5%	32.5%	44.5%	35.2%	42.2%	33.9%	22.2%
就職活動の方向性は検討中	60.2%	63.9%	51.2%	58.6%	62.3%	53.0%	61.1%	57.5%	63.8%	76.2%
就職活動のことはまだ考えていない	2.9%	3.9%	0.5%	1.9%	5.3%	2.5%	3.8%	0.4%	2.3%	1.6%

(24) インターンシップ・ワンデー仕事体験応募時に感じる不安で、当てはまるものをすべて選んでください。(MA)

	理系全体	学部生	院生	機電系	情報系	土木・ 建築系	化学系	薬学系	その他理系
回答数	2,743	2,006	737	373	449	383	362	208	968
日時や参加フローなど、詳細情報が不明瞭	45.1%	45.9%	43.3%	43.0%	42.4%	44.6%	48.4%	46.9%	46.7%
スケジュールの調整ができるかどうか	60.0%	59.2%	61.9%	57.3%	59.9%	60.9%	61.1%	56.6%	61.6%
履歴書など提出物の準備ができるかどうか	40.9%	42.5%	36.8%	38.8%	41.7%	41.2%	37.3%	33.7%	44.7%
他大学の学生と関わること	19.0%	20.8%	14.7%	16.0%	20.3%	20.4%	16.6%	18.2%	20.7%
プログラム内容についていけるかどうか	47.7%	48.5%	45.7%	48.0%	55.9%	44.4%	43.5%	39.6%	47.4%
社会人とコミュニケーションをとること	33.8%	36.5%	27.4%	30.9%	37.4%	35.6%	27.9%	25.1%	37.1%
コロナウイルス感染	22.3%	23.3%	20.1%	22.9%	23.9%	24.9%	18.3%	15.6%	23.0%
インターンシップに参加して自分が成長できそうか	18.1%	19.0%	16.0%	15.8%	23.2%	20.8%	18.0%	11.9%	16.4%
参加することでその後の就職活動の方向性が見えるかどうか	28.5%	29.3%	26.5%	23.8%	33.1%	25.1%	29.1%	33.5%	28.7%
その他/不安に思うことはない	2.3%	1.9%	3.0%	2.0%	3.3%	2.3%	1.4%	4.1%	1.7%

(25) インターンシップ・ワンデー仕事体験の選考に関して不安に思うことはありますか。当てはまるものをすべて選んでください。(MA)

	理系全体	学部生	院生	機電系	情報系	土木・ 建築系	化学系	薬学系	その他理系
回答数	2,743	2,006	737	373	449	383	362	208	968
エントリーシート選考を通過できるか	74.5%	72.9%	78.4%	73.1%	77.4%	70.1%	74.0%	66.5%	77.8%
適性検査・筆記試験を通過できるか	57.6%	57.8%	57.2%	55.0%	58.9%	57.0%	54.6%	48.3%	62.2%
グループディスカッションを通過できるか	53.4%	55.7%	47.9%	39.7%	56.6%	53.3%	53.5%	52.6%	60.2%
面接を通過できるか	62.2%	60.6%	66.0%	57.4%	63.6%	58.1%	64.0%	56.4%	66.7%
言葉遣いや服装などのビジネスマナー(オンラインの場合)回線などの通信環境	16.9%	17.6%	15.4%	14.6%	17.4%	14.1%	17.0%	16.0%	19.7%
本選考に影響するのではないか	29.1%	28.0%	31.7%	24.6%	30.4%	30.0%	28.7%	27.7%	31.3%
インターンシップの選考が公平公正に行われるか	12.3%	13.3%	9.7%	11.1%	13.2%	11.2%	9.3%	11.2%	14.6%
その他/不安に思うことはない	3.4%	3.9%	2.1%	2.8%	3.4%	5.6%	2.3%	9.6%	1.8%

(26) 東京オリンピック開催に関する考えについて、当てはまるものを1つ選んでください。(SA)

	理系全体	学部生	院生	機電系	情報系	土木・ 建築系	化学系	薬学系	その他理系
回答数	2,743	2,006	737	373	449	383	362	208	968
自身のインターンシップ参加(選考含む)に影響が出ると思う	29.0%	28.4%	30.4%	31.2%	27.6%	29.2%	28.0%	22.0%	30.5%
自身のインターンシップ参加(選考含む)に影響はないと思う	39.8%	37.9%	44.2%	44.5%	42.5%	33.3%	41.8%	48.8%	35.3%
わからない	31.2%	33.6%	25.3%	24.4%	29.9%	37.4%	30.1%	29.2%	34.2%

(1) 今月の活動について、実際に活動した項目をすべて選んでください。(MA)

	全体	北海道	東北	関東	甲信越	東海	北陸	関西	中国	四国	九州
回答数	8,692	180	348	3,358	225	1,091	239	2,008	377	144	721
業界研究をした	51.6%	58.1%	49.8%	53.4%	54.0%	52.7%	52.5%	49.9%	54.6%	50.7%	42.5%
企業研究をした	51.2%	59.0%	52.5%	51.2%	59.0%	51.1%	55.8%	50.0%	52.2%	50.1%	47.0%
仕事(職種)研究をした	33.3%	34.7%	33.1%	34.5%	35.8%	34.0%	34.7%	30.7%	37.3%	33.8%	30.2%
自己分析をした	54.9%	56.7%	54.3%	56.8%	52.8%	54.6%	49.2%	55.8%	54.1%	60.9%	45.7%
OB・OG、社人の話を聞いた	10.9%	12.9%	9.0%	11.1%	9.0%	12.2%	11.2%	9.6%	11.5%	15.7%	11.3%
大学のキャリアセンターに相談した	15.8%	12.2%	10.5%	17.0%	10.8%	18.6%	8.0%	17.8%	17.3%	11.5%	9.7%
大学主催のガイダンスに出席した	37.2%	38.6%	37.6%	36.9%	33.9%	42.0%	41.7%	35.9%	38.4%	39.0%	32.8%
インターンシップ・ワンデー仕事体験に応募や申し込みをした	62.7%	63.3%	58.6%	64.8%	52.1%	62.4%	56.6%	65.4%	58.1%	55.8%	57.6%
個別企業説明会(WEB含む)に参加した ※	23.4%	23.4%	21.0%	25.1%	14.8%	20.5%	14.5%	26.8%	21.6%	21.8%	19.1%
合同企業説明会(WEB含む)に参加した ※	53.3%	54.7%	55.2%	50.6%	51.4%	60.5%	54.2%	54.7%	52.8%	59.0%	49.8%
エントリーシートを取り寄せた ※	6.5%	3.9%	6.4%	6.6%	8.5%	8.3%	4.5%	6.9%	7.2%	3.5%	3.6%
エントリーシートを提出した ※	25.3%	26.5%	19.2%	28.6%	18.0%	20.9%	21.1%	29.3%	18.7%	16.8%	18.2%
エントリーシートが通過した ※	6.9%	9.5%	2.9%	8.1%	3.6%	4.2%	4.0%	8.7%	4.6%	5.5%	5.2%
適性検査や筆記試験を受けた ※	22.5%	32.9%	17.1%	23.8%	13.6%	23.2%	10.6%	25.1%	17.5%	17.4%	20.0%
面接を受けた(WEB含む) ※	3.3%	6.0%	2.1%	4.6%	2.3%	1.6%	0.9%	3.0%	1.2%	2.0%	3.0%
インターンシップ・ワンデー仕事体験に参加した	10.4%	11.5%	8.7%	11.9%	7.2%	9.7%	3.9%	11.3%	8.7%	7.4%	7.7%
リクルーターと会った(WEB含む)	2.1%	2.0%	1.3%	2.1%	2.8%	2.6%	2.1%	2.1%	2.1%	2.3%	1.8%
面接以外で人事担当者とお話した(WEB含む)	4.7%	6.7%	3.9%	4.5%	5.3%	4.3%	3.0%	5.1%	5.6%	3.5%	4.7%
上記に当てはまるものはない	2.0%	3.1%	3.0%	1.9%	1.4%	1.7%	0.5%	1.7%	2.2%	3.8%	3.5%

※インターンシップ・ワンデー仕事体験に関するものに限定

(2) インターンシップ・ワンデー仕事体験に参加する目的として当てはまるものをすべて選んでください。(MA)

	全体	北海道	東北	関東	甲信越	東海	北陸	関西	中国	四国	九州
回答数	8,669	180	347	3,349	225	1,087	239	2,004	376	143	718
どの業界を志望するか明確にするため	66.1%	66.5%	59.6%	68.2%	68.5%	66.0%	66.2%	65.0%	62.5%	68.4%	63.1%
どの職種を志望するか明確にするため	58.0%	54.4%	55.0%	59.7%	53.7%	60.6%	54.8%	56.1%	61.7%	54.3%	55.1%
特定の企業のことをよく知るため	47.4%	47.7%	42.8%	48.2%	42.0%	45.7%	45.7%	47.0%	53.7%	45.7%	48.9%
視野を広げるため	60.8%	64.8%	59.3%	62.0%	57.5%	63.3%	63.6%	59.3%	54.8%	61.2%	58.3%
自分の専攻が社会で役に立つか知るため	14.7%	16.0%	17.9%	15.4%	15.6%	13.9%	14.2%	13.2%	16.6%	19.5%	13.3%
志望企業や志望業界で働くことを経験するため	31.9%	31.9%	25.0%	34.6%	31.3%	31.4%	30.3%	30.8%	33.3%	32.1%	26.5%
自分の力を試すため	19.3%	14.4%	16.0%	21.1%	14.5%	16.5%	21.5%	20.3%	17.7%	23.1%	16.2%
自分が何をやりたいのかを見つけるため	50.9%	56.2%	45.9%	52.1%	45.5%	52.5%	46.0%	49.6%	50.2%	56.9%	51.4%
仕事に対する自分の適性を知るため	39.4%	38.6%	41.2%	39.5%	40.1%	39.9%	38.4%	39.4%	39.4%	42.3%	36.5%
就職活動に有利だと考えたため	39.5%	44.2%	36.9%	39.4%	36.3%	43.3%	37.6%	39.2%	38.9%	38.5%	37.3%
就職活動に対する意識・意欲を高めるため	32.3%	40.8%	29.6%	32.5%	26.9%	33.0%	28.0%	32.8%	27.6%	34.6%	33.2%
単位を取得するため(必修の授業だから、も含む)	2.6%	2.8%	3.1%	2.6%	2.5%	1.7%	9.3%	1.5%	1.8%	6.2%	4.0%
人脈を広げるため	7.5%	5.6%	5.2%	8.1%	7.5%	7.8%	7.9%	7.0%	3.9%	5.3%	9.1%
自己PRのために企業に話せるネタを作りたいから	13.8%	15.8%	20.7%	13.3%	16.3%	13.2%	14.1%	11.6%	13.4%	24.5%	16.1%
その他	0.5%	-	0.8%	0.4%	-	1.2%	-	0.5%	0.6%	0.6%	0.8%

(3) インターンシップ・ワンデー仕事体験への参加意欲について当てはまるものを選んでください。(SA)

	全体	北海道	東北	関東	甲信越	東海	北陸	関西	中国	四国	九州
回答数	8,692	180	348	3,358	225	1,091	239	2,008	377	144	721
絶対に参加したい	55.9%	53.0%	49.3%	58.1%	53.1%	55.5%	49.0%	56.7%	53.1%	53.0%	54.4%
できれば参加したい	38.1%	37.6%	41.3%	37.0%	39.6%	38.1%	44.8%	37.5%	39.3%	37.3%	39.3%
参加するか検討中	4.8%	8.6%	8.2%	3.7%	5.5%	5.1%	4.5%	4.6%	6.5%	9.3%	4.6%
できれば参加したくない	0.9%	0.8%	1.1%	0.8%	1.6%	0.9%	1.1%	0.8%	0.8%	0.5%	0.9%
絶対に参加したくない	0.4%	-	-	0.4%	0.2%	0.4%	0.7%	0.3%	0.4%	-	0.7%

(4) 在学中、インターンシップ・ワンデー仕事体験には全部で何社くらい参加したいと思いますか。(SA)

	全体	北海道	東北	関東	甲信越	東海	北陸	関西	中国	四国	九州
回答数	8,692	180	348	3,358	225	1,091	239	2,008	377	144	721
1社	1.4%	1.3%	0.8%	1.1%	1.7%	1.8%	1.9%	1.2%	1.6%	3.1%	2.3%
2社	5.2%	8.3%	8.5%	4.5%	9.5%	3.6%	8.6%	4.7%	4.4%	5.7%	7.2%
3社	16.8%	17.7%	28.8%	13.7%	20.7%	16.0%	29.3%	14.8%	22.6%	22.1%	21.5%
4社	9.2%	9.8%	10.2%	8.8%	10.2%	8.5%	9.4%	8.4%	8.7%	10.5%	13.0%
5社	27.3%	23.9%	25.4%	27.9%	30.0%	28.5%	27.4%	26.6%	29.2%	26.5%	24.4%
6社	5.7%	5.5%	5.5%	6.0%	3.8%	5.7%	5.4%	6.2%	5.4%	6.8%	4.1%
7社	4.3%	5.9%	3.6%	4.8%	1.2%	4.9%	1.8%	4.4%	3.4%	5.2%	3.5%
8社	3.0%	4.0%	2.1%	3.3%	3.4%	3.9%	1.5%	2.6%	2.4%	3.2%	2.7%
9社	0.3%	-	-	0.4%	0.3%	0.2%	-	0.3%	0.7%	1.3%	0.2%
10社	19.0%	16.9%	10.1%	20.8%	15.5%	19.0%	10.7%	21.9%	16.3%	11.1%	15.9%
11社	0.1%	-	-	0.1%	-	0.1%	-	0.2%	0.2%	-	0.1%
12社	0.5%	0.3%	0.5%	0.7%	0.3%	0.2%	-	0.5%	0.4%	-	0.2%
13社	0.2%	0.3%	0.2%	0.2%	0.2%	0.3%	-	0.2%	0.2%	-	-
14社	0.1%	-	-	-	-	0.1%	0.2%	0.2%	0.2%	0.5%	-
15社	3.0%	3.0%	0.8%	3.5%	0.9%	3.7%	1.1%	3.0%	2.1%	2.8%	2.4%
16社	0.1%	-	-	0.2%	-	0.1%	-	-	-	-	-
17社	-	-	-	-	-	-	-	-	-	-	-
18社	-	-	-	0.1%	0.7%	-	-	-	-	-	-
19社	-	-	-	-	-	-	-	-	-	-	-
20社以上	3.2%	2.8%	2.9%	3.6%	0.7%	2.5%	2.6%	4.2%	1.8%	1.4%	1.6%
インターンシップには参加したくない(0社)	0.6%	0.4%	0.6%	0.3%	0.9%	0.8%	-	0.8%	0.5%	-	0.9%
在学中のインターンシップ希望参加社数(平均)※0社除く	6.6	6.2	5.3	7.0	5.6	6.7	5.3	7.0	5.9	5.9	5.8

(5) 今後インターンシップ・ワンデー仕事体験に参加したい(する)時期をすべて選んでください。(MA)

	全体	北海道	東北	関東	甲信越	東海	北陸	関西	中国	四国	九州
回答数	8,663	180	345	3,348	223	1,087	239	2,004	376	144	716
7月上旬	16.1%	9.2%	10.9%	18.6%	11.5%	13.6%	10.9%	19.2%	14.2%	7.0%	10.3%
7月中旬	20.1%	16.6%	14.1%	23.9%	14.6%	17.1%	10.1%	22.6%	19.3%	7.0%	13.0%
7月下旬	31.2%	29.1%	23.9%	37.5%	15.4%	28.5%	19.7%	32.9%	24.7%	14.4%	23.1%
8月上旬	59.6%	46.4%	50.0%	66.3%	52.4%	59.1%	44.0%	61.3%	48.7%	44.7%	51.2%
8月中旬	68.8%	62.8%	65.8%	70.4%	65.9%	70.0%	67.3%	69.5%	67.6%	63.2%	64.1%
8月下旬	70.5%	66.9%	68.8%	70.0%	69.8%	74.8%	74.8%	69.8%	73.3%	70.4%	67.4%
9月上旬	61.5%	60.3%	60.5%	60.4%	66.8%	62.6%	68.2%	61.9%	64.9%	66.3%	58.2%
9月中旬	40.9%	39.1%	41.2%	38.0%	47.4%	37.0%	48.1%	43.8%	47.8%	53.5%	41.2%
9月下旬	28.7%	26.5%	27.9%	26.8%	29.8%	25.7%	33.1%	31.5%	33.0%	42.6%	28.3%
10月以降	27.8%	21.4%	18.7%	28.5%	23.2%	26.4%	21.9%	30.6%	34.1%	34.0%	24.8%

(6) 参加したことのあるインターンシップに関する合同説明会をすべて選んでください。(MA)

	全体	北海道	東北	関東	甲信越	東海	北陸	関西	中国	四国	九州
回答数	8,692	180	348	3,358	225	1,091	239	2,008	377	144	721
大学内の合同説明会(対面式)	11.4%	7.9%	10.9%	9.3%	15.4%	15.6%	16.2%	10.9%	16.7%	10.0%	12.1%
大学内の合同説明会(WEB)	34.9%	32.1%	30.6%	33.4%	37.1%	36.6%	37.7%	37.7%	29.9%	24.0%	37.7%
学外の合同説明会(対面式)	27.3%	24.1%	31.4%	21.3%	30.7%	36.7%	53.5%	26.7%	23.9%	39.8%	29.8%
学外の合同説明会(WEB)	57.0%	64.7%	53.3%	56.3%	55.1%	59.3%	55.5%	60.1%	58.2%	59.9%	48.1%
参加したことはない	21.0%	18.9%	24.5%	23.8%	18.4%	17.8%	11.9%	18.0%	22.5%	17.9%	23.9%

(7) 【インターンシップに関する合同説明会に参加したことのある学生限定】参加した目的をすべて選んでください。(MA)

	全体	北海道	東北	関東	甲信越	東海	北陸	関西	中国	四国	九州
回答数	6,682	143	254	2,514	178	869	202	1,599	277	118	528
インターネットでは分からない情報を得るため	50.6%	48.6%	57.4%	50.4%	50.8%	49.5%	48.0%	49.4%	50.5%	58.3%	53.5%
目的の企業の話を知りたい	49.2%	55.7%	50.6%	48.9%	54.8%	49.7%	50.8%	47.9%	49.5%	50.2%	47.8%
特定の業界の話を知りたい	35.1%	35.5%	36.6%	36.7%	41.8%	34.6%	35.6%	33.4%	34.6%	26.3%	32.1%
様々な企業を発見するため	58.2%	55.8%	55.4%	57.3%	56.5%	61.9%	61.2%	59.2%	58.7%	63.0%	54.2%
複数の業界を比較・検討するため	36.0%	30.3%	40.1%	36.9%	35.3%	35.5%	33.7%	34.5%	39.4%	37.2%	36.3%
選考対策講座や参加に向けたアドバイスを受けるため	21.8%	20.6%	19.5%	23.1%	19.7%	22.1%	15.6%	21.5%	24.5%	18.1%	20.7%
参加特典をもらうため	9.6%	16.4%	9.4%	8.0%	9.7%	10.5%	8.2%	9.9%	9.8%	15.7%	11.4%
インターンシップ・就活準備の雰囲気を知るため	45.2%	42.9%	41.0%	46.5%	42.4%	45.8%	40.1%	46.2%	45.5%	48.1%	40.5%
選考で有利になる情報が得られると考えたため	19.7%	19.8%	19.8%	20.4%	17.8%	21.2%	21.4%	19.3%	16.5%	23.6%	16.8%
特に目的はなく参加した	1.6%	2.2%	1.7%	1.0%	0.8%	1.4%	1.8%	2.2%	2.1%	3.5%	2.4%
その他	0.5%	-	1.3%	0.6%	-	0.3%	-	0.4%	1.6%	-	0.3%

(8) インターンシップ・ワンデー仕事体験に初めて【応募や申し込み】をしたのはいつですか。(SA)

	全体	北海道	東北	関東	甲信越	東海	北陸	関西	中国	四国	九州
回答数	8,692	180	348	3,358	225	1,091	239	2,008	377	144	721
2021年3月以前	7.1%	11.8%	10.7%	7.2%	10.1%	6.1%	7.8%	5.1%	10.1%	3.2%	8.9%
2021年4月	5.1%	4.6%	5.0%	5.4%	4.9%	5.0%	4.8%	5.3%	4.7%	3.2%	4.2%
2021年5月	19.2%	19.6%	18.9%	18.7%	16.7%	19.9%	14.6%	21.5%	13.8%	13.4%	20.4%
2021年6月	53.3%	46.8%	43.6%	55.8%	45.2%	54.7%	56.1%	53.2%	53.9%	58.3%	48.0%
応募や申し込みをしたことはない	15.3%	17.1%	21.8%	12.9%	23.2%	14.3%	16.7%	14.8%	17.4%	21.8%	18.5%

(9) インターンシップ・ワンデー仕事体験に初めて【参加】をしたのはいつですか。(SA)

	全体	北海道	東北	関東	甲信越	東海	北陸	関西	中国	四国	九州
回答数	8,692	180	348	3,358	225	1,091	239	2,008	377	144	721
2021年3月以前	6.9%	10.6%	10.2%	6.5%	14.5%	6.2%	7.3%	4.4%	11.0%	5.1%	8.7%
2021年4月	1.6%	1.3%	2.3%	1.7%	2.0%	1.6%	1.5%	1.6%	0.6%	-	0.9%
2021年5月	2.9%	5.2%	2.3%	3.1%	2.3%	2.3%	2.3%	3.0%	1.6%	2.5%	3.3%
2021年6月	16.3%	13.9%	12.3%	17.4%	8.9%	16.1%	13.0%	18.8%	14.0%	16.2%	13.1%
参加したことはない	72.3%	69.1%	72.8%	71.2%	72.3%	73.8%	75.8%	72.2%	72.8%	76.2%	73.9%

(10) 応募したインターンシップ・ワンデー仕事体験を知ったきっかけとして当てはまるものをすべて選んでください。(MA)

	全体	北海道	東北	関東	甲信越	東海	北陸	関西	中国	四国	九州
回答数	8,443	175	331	3,281	213	1,064	227	1,962	364	138	687
就活情報サイトやアプリなどから案内があって	75.4%	74.8%	77.4%	77.7%	72.8%	72.1%	65.6%	76.8%	73.5%	68.0%	71.1%
学校のガイダンスなどで案内があって	35.6%	34.4%	32.5%	33.1%	41.1%	40.2%	41.2%	33.6%	39.3%	45.1%	40.6%
学校内の業界研究等で企業から告知されて	11.1%	9.4%	14.1%	10.1%	10.6%	13.1%	8.2%	11.4%	11.8%	12.3%	10.9%
インターンシップイベントに参加して※WEB含む	33.0%	34.4%	29.2%	32.9%	25.2%	35.0%	33.9%	33.6%	32.4%	40.3%	32.1%
インターンシップの告知を交通広告やテレビで見て	6.0%	9.1%	7.1%	6.0%	6.4%	5.5%	7.1%	5.3%	6.9%	5.5%	5.9%
大学の職員・教授に勧められて	5.6%	3.0%	3.6%	5.8%	5.5%	5.4%	3.2%	6.0%	6.6%	7.5%	6.1%
先輩に勧められて	6.2%	9.1%	6.2%	6.1%	4.9%	6.5%	4.6%	6.3%	4.7%	7.1%	6.5%
友人に勧められて	8.0%	8.9%	7.0%	8.3%	6.6%	7.8%	9.8%	8.5%	4.3%	8.1%	7.1%
両親・保護者・きょうだいに勧められて	3.4%	2.2%	1.0%	4.0%	4.5%	5.0%	2.1%	3.0%	2.1%	2.8%	2.0%

(11) インターンシップ・ワンデー仕事体験の応募や申込みをするにあたり、重視することをすべて選んでください。(MA)

	全体	北海道	東北	関東	甲信越	東海	北陸	関西	中国	四国	九州
回答数	8,650	179	346	3,342	225	1,082	239	2,002	375	143	716
興味のある業界・職種である	87.2%	89.5%	85.8%	88.3%	88.5%	86.2%	88.1%	86.8%	87.8%	86.9%	83.7%
参加期間が長期間である	8.7%	7.8%	7.1%	8.4%	10.0%	8.2%	13.3%	9.3%	8.1%	10.0%	8.4%
参加期間が短期間である	27.2%	27.3%	29.4%	27.0%	28.5%	26.1%	26.7%	27.6%	27.5%	26.7%	26.7%
授業・研究・試験などと日程が重複しない	54.1%	58.1%	59.2%	52.0%	59.8%	57.8%	57.9%	52.8%	56.0%	58.2%	53.0%
対面形式で開催される	17.8%	10.3%	15.4%	16.3%	18.4%	20.6%	26.1%	17.4%	20.0%	18.5%	20.8%
オンラインで開催される	18.7%	20.9%	19.0%	16.8%	19.2%	17.1%	15.8%	20.1%	23.7%	22.5%	21.7%
参加にあたって選考がない	18.2%	16.5%	15.1%	19.4%	14.1%	20.4%	12.2%	17.4%	16.6%	20.1%	18.1%
参加にあたって選考がある	7.3%	6.5%	6.1%	8.1%	3.3%	7.5%	3.5%	8.6%	6.9%	5.0%	4.6%
フィードバックがある	22.1%	25.9%	20.0%	23.0%	21.3%	21.2%	25.0%	22.3%	23.2%	21.3%	18.5%
採用選考で有利になる	23.1%	17.1%	20.0%	24.2%	20.7%	24.1%	17.7%	23.6%	22.4%	23.1%	22.5%
交通費や昼食など、もらえるものや具体的な補助がある	8.4%	13.3%	12.8%	5.2%	12.2%	9.9%	14.0%	8.3%	8.6%	11.2%	13.8%
報酬がもらえる	2.9%	3.8%	2.3%	2.7%	4.1%	2.9%	2.3%	2.5%	2.4%	4.5%	4.6%
学校の履修単位として認められる(授業として参加できる)	2.6%	2.1%	1.0%	2.7%	2.9%	3.4%	6.6%	1.1%	2.0%	6.3%	4.1%
学校が窓口になってくれる	1.9%	2.6%	1.7%	1.7%	0.9%	2.6%	2.2%	1.1%	2.1%	2.7%	3.9%

(12) 参加したいと思うインターンシップ・ワンデー仕事体験のプログラムをすべて選んでください。(MA)

	全体	北海道	東北	関東	甲信越	東海	北陸	関西	中国	四国	九州
回答数	8,591	178	341	3,324	221	1,077	235	1,987	374	140	713
現場を社員の説明で見学する「会社見学・工場見学・職場見学」	56.5%	54.6%	63.7%	55.0%	62.1%	61.2%	61.2%	53.0%	56.4%	58.5%	58.9%
現場の社員に交じって行う「実際の現場での仕事体験」	68.7%	68.1%	64.8%	69.3%	67.8%	71.7%	67.4%	68.1%	71.5%	64.7%	65.8%
業務を疑似的に体験する「ロールプレイング形式の仕事体験」	48.1%	48.1%	46.6%	50.5%	49.3%	45.6%	41.8%	48.1%	50.4%	36.2%	44.2%
実際の業務と同等の課題やタスクに取り組む「実際の仕事のシミュレーション体験」	36.0%	35.8%	33.2%	37.6%	33.4%	34.5%	32.1%	38.3%	33.5%	33.1%	31.0%
企画立案や課題解決に挑む「グループディスカッション・グループワーク」	37.4%	34.3%	33.1%	39.1%	34.4%	36.5%	34.3%	40.3%	32.1%	42.7%	30.3%
企業や業界について知識を深める「座学講座」	41.3%	40.2%	36.2%	41.9%	42.2%	39.1%	39.9%	42.3%	43.2%	40.0%	41.2%
働いている社員と話せる「社員インタビュー」	36.8%	32.9%	37.8%	37.1%	38.5%	34.6%	32.3%	36.8%	37.3%	42.1%	38.6%
若手社員に限定して話せる「若手社員インタビュー」	26.9%	24.8%	29.9%	27.0%	24.8%	24.7%	28.8%	25.4%	33.2%	30.0%	28.8%
社会人の基本や将来に役立つ「ビジネススキル研修」	21.4%	25.5%	20.4%	21.7%	18.7%	20.9%	14.3%	21.8%	21.0%	21.0%	22.8%

(13) 今月何社のインターンシップ・ワンデー仕事体験に【応募や申し込み】をしましたか。(SA)

	全体	北海道	東北	関東	甲信越	東海	北陸	関西	中国	四国	九州
回答数	8,692	180	348	3,358	225	1,091	239	2,008	377	144	721
1社	11.1%	7.7%	15.2%	10.9%	5.7%	11.3%	12.0%	9.4%	15.1%	11.9%	14.2%
2社	13.4%	14.5%	17.8%	13.0%	15.9%	11.8%	18.9%	11.7%	13.1%	17.3%	16.3%
3社	14.3%	15.8%	12.8%	13.9%	19.1%	14.1%	15.0%	14.4%	13.2%	14.8%	15.2%
4社	9.4%	12.2%	9.3%	9.2%	8.5%	9.5%	10.4%	9.3%	9.7%	7.6%	9.8%
5社	11.0%	9.5%	6.2%	12.4%	9.5%	11.8%	9.1%	11.5%	9.8%	5.2%	7.7%
6社	4.7%	6.0%	4.2%	4.5%	2.9%	5.5%	6.7%	4.5%	7.2%	3.2%	3.6%
7社	3.3%	4.8%	2.2%	3.3%	2.4%	3.3%	4.3%	4.4%	0.9%	2.3%	1.9%
8社	2.7%	0.7%	2.2%	3.0%	1.6%	3.8%	1.1%	2.8%	1.7%	3.2%	1.7%
9社	1.0%	-	0.2%	0.9%	0.3%	1.7%	0.9%	0.9%	2.5%	0.9%	0.6%
10社以上	12.8%	10.3%	6.2%	14.2%	6.5%	11.8%	4.3%	16.7%	6.4%	8.9%	9.0%
今月応募や申し込みをしていない	16.5%	18.6%	23.9%	14.4%	27.6%	15.3%	17.3%	14.6%	20.4%	24.9%	19.9%
応募したことがある	83.5%	81.4%	76.1%	85.6%	72.4%	84.7%	82.7%	85.4%	79.6%	75.1%	80.1%
今月のインターンシップ応募社数(平均)※0社除く	5.3	4.9	4.0	5.5	4.5	5.4	4.2	5.9	4.5	4.3	4.4

(14) 今月インターンシップ・ワンデー仕事体験の選考を受けましたか。(MA)

	全体	北海道	東北	関東	甲信越	東海	北陸	関西	中国	四国	九州
回答数	8,692	180	348	3,358	225	1,091	239	2,008	377	144	721
エントリーシート	39.4%	31.8%	31.4%	42.1%	29.7%	36.1%	35.5%	45.9%	30.7%	32.6%	31.7%
作品などのポートフォリオ	2.1%	1.2%	1.2%	2.1%	2.9%	1.7%	0.7%	2.7%	0.7%	0.9%	2.5%
研究概要書	2.8%	1.7%	3.1%	2.5%	3.5%	2.3%	0.3%	3.8%	2.9%	1.1%	3.2%
動画エントリーシート	8.2%	9.6%	4.7%	9.0%	4.6%	4.4%	4.3%	12.4%	4.5%	5.6%	4.8%
適性検査・筆記試験	19.7%	21.5%	13.9%	21.3%	11.4%	16.2%	11.0%	25.6%	16.0%	13.8%	13.0%
グループディスカッション(対面)	0.8%	0.3%	0.2%	0.9%	-	0.6%	0.2%	1.3%	0.8%	0.5%	0.8%
グループディスカッション(WEB)	2.9%	6.3%	2.9%	2.8%	-	2.2%	0.9%	4.4%	2.8%	1.0%	1.5%
面接(対面)	0.6%	0.6%	0.4%	0.5%	-	1.0%	-	0.8%	0.3%	1.0%	0.3%
面接(WEB)	3.4%	6.8%	2.2%	3.9%	2.3%	1.8%	1.2%	4.2%	1.3%	1.6%	3.1%
今月選考を受けていない	55.8%	59.3%	64.3%	53.2%	67.3%	59.6%	62.4%	48.2%	64.0%	65.2%	64.8%

(15) 今月インターンシップ・ワンデー仕事体験に【参加】しましたか。参加した方は社数を選んでください。(SA)

	全体	北海道	東北	関東	甲信越	東海	北陸	関西	中国	四国	九州
回答数	8,692	180	348	3,358	225	1,091	239	2,008	377	144	721
1社	10.2%	9.4%	9.1%	11.4%	5.7%	10.0%	5.6%	11.1%	8.3%	7.9%	8.5%
2社	3.9%	3.2%	2.6%	4.7%	1.4%	3.2%	1.9%	4.7%	3.0%	3.6%	2.3%
3社	2.3%	1.5%	0.9%	2.4%	2.9%	2.1%	2.2%	3.0%	1.0%	0.5%	2.2%
4社	1.1%	-	0.8%	1.2%	-	1.1%	-	1.2%	0.9%	-	1.7%
5社	0.9%	1.2%	0.9%	0.8%	0.9%	1.1%	0.7%	1.1%	0.5%	-	0.7%
6社	0.6%	1.8%	0.5%	0.6%	0.7%	0.6%	-	0.8%	0.5%	0.5%	0.3%
7社	0.3%	-	0.4%	0.3%	-	0.4%	-	0.3%	-	0.6%	0.3%
8社	0.1%	-	0.5%	0.2%	-	-	-	0.2%	-	-	-
9社	0.2%	-	-	0.2%	-	0.2%	-	0.4%	0.2%	-	-
10社	0.2%	0.9%	0.5%	0.1%	-	0.1%	0.2%	0.3%	-	0.5%	-
今月参加していない	80.2%	82.0%	84.0%	78.1%	88.4%	81.2%	89.4%	76.9%	85.6%	86.6%	84.0%
今月インターンシップに参加した割合	19.8%	18.0%	16.0%	21.9%	11.6%	18.8%	10.6%	23.1%	14.4%	13.4%	16.0%
今月のインターンシップ参加社数(平均)※0社除く	2.1	2.2	2.3	2.0	2.0	2.0	2.0	2.2	1.8	2.3	2.0

(16) 【今月参加した方に質問】参加したインターンシップ・ワンデー仕事体験の開催形式を選んでください。(MA)

	全体	北海道	東北	関東	甲信越	東海	北陸	関西	中国	四国	九州
回答数	1,669	32	51	699	26	196	24	457	54	20	110
WEBのみ(対面なし)	74.9%	87.8%	71.4%	72.9%	88.3%	67.9%	80.8%	75.4%	85.9%	85.1%	83.2%
対面とWEB	14.2%	12.2%	10.9%	15.6%	8.9%	18.4%	4.7%	13.2%	10.7%	11.4%	10.4%
対面のみ(WEB)なし	10.9%	-	17.8%	11.5%	2.8%	13.7%	14.5%	11.3%	3.4%	3.5%	6.4%

(17) 【今月参加した方に質問】参加したインターンシップ・ワンデー仕事体験の期間を選んでください。(MA)

	全体	北海道	東北	関東	甲信越	東海	北陸	関西	中国	四国	九州
回答数	1,669	32	51	699	26	196	24	457	54	20	110
1日	53.6%	50.0%	50.0%	55.2%	45.2%	57.1%	50.0%	53.4%	50.0%	51.4%	48.0%
2～3日	30.2%	24.2%	29.2%	31.9%	21.0%	35.0%	30.0%	27.2%	28.3%	31.4%	29.7%
1週間以上	10.2%	9.1%	8.3%	10.3%	6.5%	9.1%	8.0%	12.3%	9.4%	11.4%	6.1%

(18) 【今月参加した方に質問】今月インターンシップ・ワンデー仕事体験に参加した企業の業種を選んでください。(MA)

	全体	北海道	東北	関東	甲信越	東海	北陸	関西	中国	四国	九州
回答数	1,636	31	50	685	27	191	23	447	55	21	106
建設・設備工事	9.3%	7.2%	14.2%	7.4%	12.4%	15.6%	3.1%	8.7%	7.4%	20.8%	10.9%
住宅・インテリア	16.6%	7.4%	29.8%	14.8%	4.3%	19.4%	18.1%	17.6%	12.8%	36.9%	16.8%
食品・農林・水産	11.8%	19.1%	17.2%	9.1%	2.1%	14.3%	2.5%	12.8%	20.0%	6.8%	17.1%
アパレル・服飾関連	4.9%	6.8%	9.4%	4.0%	6.2%	1.6%	5.1%	7.5%	5.7%	3.4%	2.9%
繊維・化学・ゴム・ガラス・セラミック	3.6%	5.1%	7.3%	2.6%	2.6%	1.9%	-	6.2%	-	-	3.0%
薬品・化粧品	6.1%	-	1.3%	4.2%	13.1%	3.0%	21.8%	9.8%	7.1%	-	8.0%
鉄鋼・金属・鉱業	1.9%	-	-	1.3%	6.2%	3.2%	-	2.7%	3.4%	-	0.6%
機械・プラント	2.7%	5.1%	3.0%	2.0%	-	1.4%	7.4%	3.4%	-	4.2%	5.6%
電子・電気機器	4.8%	-	6.1%	4.8%	6.2%	4.5%	9.9%	5.2%	-	7.6%	5.1%
自動車・輸送用機器	3.9%	5.1%	3.0%	2.9%	12.4%	6.4%	9.9%	3.1%	2.3%	4.2%	6.2%
精密・医療機器	1.5%	-	-	1.3%	-	2.3%	-	1.4%	-	-	5.0%
印刷・事務機器・日用品	1.0%	-	-	0.4%	-	1.3%	-	1.8%	1.2%	-	2.8%
スポーツ・玩具・ゲーム製品	1.7%	-	3.0%	1.7%	-	2.3%	-	1.8%	4.5%	-	0.6%
その他メーカー	2.6%	-	1.0%	2.6%	12.4%	1.7%	-	3.1%	2.3%	9.8%	0.6%
総合商社	3.7%	5.1%	-	2.9%	14.5%	1.7%	-	5.3%	2.6%	6.8%	4.8%
専門商社	3.3%	5.1%	6.1%	3.5%	-	2.8%	-	3.3%	2.3%	-	3.6%
百貨店・スーパー・コンビニ	4.5%	-	1.0%	4.7%	-	2.4%	7.4%	5.3%	11.3%	4.2%	4.9%
専門店	2.6%	5.1%	-	4.2%	-	2.4%	-	1.4%	3.4%	-	0.6%
銀行・証券	2.4%	1.7%	1.0%	3.9%	-	1.6%	-	1.1%	1.4%	3.4%	2.8%
クレジット・信販・リース・その他金融	2.3%	-	1.0%	2.7%	2.1%	2.9%	-	2.0%	-	-	2.8%
生保・損保	2.2%	3.9%	-	2.7%	-	2.9%	-	1.6%	-	-	3.4%
放送・新聞・出版	2.4%	-	-	2.3%	2.1%	2.6%	7.4%	2.3%	3.4%	-	3.6%
広告・芸能	4.0%	5.1%	2.1%	4.6%	2.1%	3.6%	7.4%	4.2%	1.2%	6.8%	1.2%
ソフトウェア・情報処理・ネット関連	14.2%	18.3%	11.7%	13.8%	8.8%	10.9%	17.9%	15.5%	23.3%	17.4%	12.6%
ゲームソフト	0.7%	-	-	0.8%	-	0.3%	-	0.8%	-	-	2.3%
通信	2.4%	5.1%	3.0%	2.3%	6.2%	4.5%	-	1.5%	-	-	2.3%
鉄道・航空	1.0%	-	1.3%	1.2%	-	1.0%	-	0.8%	3.4%	-	-
陸運・海運・物流	1.7%	-	-	2.8%	-	-	-	1.2%	-	-	2.3%
電力・ガス・エネルギー	0.7%	-	4.1%	0.3%	-	-	-	1.6%	1.2%	-	-
不動産	5.1%	-	4.1%	5.2%	-	7.9%	5.1%	4.4%	7.1%	3.4%	5.8%
給食・フードサービス	1.3%	5.1%	-	1.3%	6.2%	0.7%	-	1.5%	-	3.4%	-
ホテル・旅行	4.4%	-	5.4%	3.9%	2.1%	4.3%	-	6.4%	3.5%	-	4.0%
医療・調剤薬局	4.6%	4.3%	1.3%	5.4%	-	3.2%	-	4.6%	6.2%	-	6.7%
介護・福祉サービス	5.3%	5.2%	5.1%	7.3%	6.9%	3.6%	-	4.1%	1.2%	3.4%	2.9%
アミューズメント・レジャー	2.6%	3.5%	8.1%	2.3%	-	2.4%	-	1.6%	3.5%	-	6.8%
コンサルティング・調査	4.2%	6.8%	-	6.2%	10.4%	1.0%	-	3.6%	-	15.1%	0.6%
人材サービス(派遣・紹介)	3.9%	1.7%	2.3%	4.3%	10.4%	1.3%	-	4.8%	2.3%	3.4%	4.0%
教育	2.8%	6.8%	3.0%	4.0%	4.8%	2.3%	-	1.8%	-	-	0.6%
エステ・理美容・フィットネス	1.7%	1.7%	-	1.7%	-	3.0%	7.6%	1.5%	1.2%	3.4%	0.6%
冠婚葬祭	4.0%	5.1%	5.4%	4.0%	2.1%	3.9%	2.5%	4.3%	3.7%	-	3.4%
その他サービス	2.0%	-	-	2.6%	-	0.3%	-	3.0%	1.2%	-	0.6%
官公庁・公社・団体	1.0%	-	-	1.4%	-	2.0%	-	0.9%	-	-	-
建設	25.9%	14.6%	44.0%	22.2%	16.7%	35.0%	21.2%	26.3%	20.2%	57.7%	27.7%
製造(建設除く)	46.5%	41.2%	51.3%	36.9%	61.2%	43.9%	56.6%	58.8%	46.5%	36.0%	57.5%
商社	7.0%	10.2%	6.1%	6.4%	14.5%	4.5%	-	8.6%	4.9%	6.8%	8.4%
小売	7.1%	5.1%	1.0%	8.9%	-	5.2%	7.4%	8.6%	13.6%	4.2%	8.5%
金融	6.9%	5.6%	2.0%	9.3%	2.1%	7.4%	-	4.7%	1.4%	3.4%	9.0%
マスコミ	6.4%	5.1%	2.1%	6.9%	4.2%	6.2%	14.8%	6.5%	4.6%	6.8%	4.8%
ソフトウェア・通信	17.3%	23.4%	14.7%	16.9%	15.0%	15.7%	17.9%	17.8%	23.3%	17.4%	17.2%
インフラ	3.4%	-	5.4%	4.3%	-	1.0%	-	3.6%	4.6%	-	2.3%
サービス	41.9%	40.2%	34.7%	48.2%	42.9%	33.9%	15.2%	41.6%	29.9%	32.1%	36.0%
官公庁・公社・団体	1.0%	-	-	1.4%	-	2.0%	-	0.9%	-	-	-

(19) 【今月参加した方に質問】今月インターンシップ・ワンデー仕事体験に参加した企業の従業員規模を選んでください。(MA)

	全体	北海道	東北	関東	甲信越	東海	北陸	関西	中国	四国	九州
回答数	1,507	29	44	628	25	172	22	414	51	19	103
～49人	14.5%	5.5%	13.1%	16.1%	8.9%	14.8%	8.5%	14.1%	10.7%	17.9%	13.9%
50～99人	9.1%	7.3%	12.9%	7.9%	20.2%	8.6%	2.6%	10.2%	9.8%	20.0%	8.2%
100～299人	16.1%	20.1%	30.4%	14.4%	15.4%	17.2%	23.1%	15.9%	17.0%	8.2%	15.9%
300～499人	15.5%	18.9%	12.7%	12.8%	8.7%	21.8%	10.8%	17.8%	12.8%	14.6%	16.8%
500～999人	17.3%	9.2%	19.9%	17.6%	13.0%	18.0%	21.1%	18.6%	16.8%	18.0%	10.5%
1,000～2,999人	22.6%	10.1%	18.3%	25.7%	11.0%	17.7%	18.7%	22.1%	13.2%	28.6%	27.8%
3,000～4,999人	16.3%	10.3%	6.9%	17.5%	2.8%	9.8%	12.8%	21.1%	24.3%	3.7%	10.0%
5,000人以上	20.6%	26.6%	15.8%	19.7%	24.5%	19.5%	10.8%	22.7%	25.2%	14.3%	19.3%

(20) インターンシップ・ワンデー仕事体験参加により伸ばしたい社会人基礎力を選んでください。(MA)

	全体	北海道	東北	関東	甲信越	東海	北陸	関西	中国	四国	九州
回答数	8,692	180	348	3,358	225	1,091	239	2,008	377	144	721
主体性:物事に進んで取り組む力	67.3%	64.7%	64.1%	66.2%	67.0%	71.1%	70.6%	65.5%	72.0%	73.5%	68.9%
働きかけ力:他人に働きかけ巻き込む力	35.5%	36.2%	32.5%	33.9%	34.9%	36.2%	33.3%	37.4%	36.7%	37.4%	37.8%
実行力:目的を設定し確実に実行する力	53.4%	45.8%	53.3%	51.9%	54.7%	54.0%	55.9%	54.8%	52.8%	55.0%	56.4%
課題発見力:現状を分析し目的や課題を明らかにする力	57.7%	54.6%	60.7%	58.6%	48.7%	57.1%	52.2%	57.6%	59.2%	71.0%	55.7%
計画力:課題の解決に向けたプロセスを明らかにし準備する力	41.7%	36.8%	44.4%	40.1%	41.7%	41.5%	41.2%	43.3%	39.2%	49.8%	44.3%
創造力:新しい価値を生み出す力	39.8%	39.9%	36.5%	39.9%	42.3%	38.8%	36.4%	38.9%	43.7%	41.5%	42.6%
発信力:自分の意見を分かりやすく伝える力	39.6%	39.9%	34.6%	39.9%	36.3%	41.5%	36.2%	39.6%	40.7%	40.2%	39.5%
傾聴力:相手の意見を丁寧に聞く力	28.3%	34.2%	24.4%	27.6%	32.6%	28.7%	27.6%	28.3%	29.9%	24.6%	29.3%
柔軟性:意見の違いや立場の違いを理解する力	35.8%	40.4%	35.4%	36.8%	36.0%	35.3%	30.5%	34.3%	35.0%	41.2%	35.9%
状況把握力:自分と周囲の人々や物事との関係性を理解する能力	37.0%	40.6%	37.3%	36.6%	32.4%	39.0%	36.6%	35.7%	37.5%	51.8%	36.7%
規律性:社会のルールや人との約束を守る力	19.7%	22.2%	14.4%	19.2%	18.8%	22.4%	23.1%	18.4%	20.8%	22.6%	20.9%
ストレスコントロール力:ストレスの発生源に対応する力	20.5%	26.1%	16.4%	21.0%	20.1%	22.7%	19.6%	19.0%	18.1%	24.6%	20.9%

(21) インターンシップ・ワンデー仕事体験の形式について、WEBと対面どちらの形式がよいですか。(SA)

	全体	北海道	東北	関東	甲信越	東海	北陸	関西	中国	四国	九州
回答数	8,692	180	348	3,358	225	1,091	239	2,008	377	144	721
絶対にWEBがいい	4.4%	6.5%	6.5%	3.8%	3.2%	3.3%	4.5%	4.8%	4.6%	3.3%	6.3%
どちらかというWEBがいい	23.2%	23.7%	25.6%	22.1%	30.4%	20.1%	18.1%	25.0%	26.8%	28.7%	22.4%
どちらでも構わない	32.6%	29.6%	34.5%	33.2%	30.0%	33.7%	30.8%	33.3%	31.7%	23.3%	30.3%
どちらかという対面がいい	33.1%	29.3%	29.7%	34.3%	30.6%	36.4%	37.8%	30.3%	31.3%	36.5%	32.9%
絶対に対面がいい	6.7%	11.0%	3.8%	6.5%	5.8%	6.6%	8.8%	6.6%	5.7%	8.2%	8.1%

(22) インターンシップ・ワンデー仕事体験先を選ぶ際、就職活動を意識していますか。(SA)

	全体	北海道	東北	関東	甲信越	東海	北陸	関西	中国	四国	九州
回答数	8,692	180	348	3,358	225	1,091	239	2,008	377	144	721
常に意識している	67.7%	68.4%	64.4%	69.2%	65.7%	66.4%	65.1%	65.9%	73.5%	61.5%	69.1%
時々意識することがある	27.7%	25.2%	29.2%	26.7%	29.0%	29.7%	29.6%	28.4%	23.3%	33.1%	27.0%
あまり意識していない	3.9%	4.6%	6.2%	3.4%	5.3%	2.9%	5.0%	4.9%	1.9%	4.1%	3.0%
全く意識していない	0.7%	1.8%	0.2%	0.6%	-	1.0%	0.3%	0.8%	1.3%	1.3%	0.9%
常に意識している+時々意識することがある	95.4%	93.6%	93.6%	95.9%	94.7%	96.1%	94.7%	94.3%	96.8%	94.6%	96.1%

(23) 現在の状況として当てはまるものを選んでください。(SA)

	全体	北海道	東北	関東	甲信越	東海	北陸	関西	中国	四国	九州
回答数	8,692	180	348	3,358	225	1,091	239	2,008	377	144	721
就職活動の方向性(志望業種や企業、職種、大事にしたい価値観など)が固まっている	30.2%	35.6%	29.4%	30.2%	30.6%	26.2%	28.1%	31.8%	33.5%	25.3%	31.0%
就職活動の方向性は検討中	67.3%	61.4%	67.7%	67.8%	66.9%	71.2%	68.9%	65.6%	62.9%	69.3%	66.9%
就職活動のことはまだ考えていない	2.5%	3.0%	2.9%	2.1%	2.5%	2.6%	3.0%	2.6%	3.6%	5.4%	2.1%

(24) インターンシップ・ワンデー仕事体験応募時に感じる不安で、当てはまるものをすべて選んでください。(MA)

	全体	北海道	東北	関東	甲信越	東海	北陸	関西	中国	四国	九州
回答数	8,692	180	348	3,358	225	1,091	239	2,008	377	144	721
日時や参加フローなど、詳細情報が不明瞭	44.2%	36.5%	44.3%	45.2%	41.3%	46.4%	40.8%	43.3%	42.0%	43.7%	44.1%
スケジュールの調整ができるかどうか	57.9%	52.3%	62.2%	57.5%	60.6%	57.4%	57.9%	59.1%	55.1%	59.5%	56.7%
履歴書など提出物の準備ができるかどうか	44.1%	33.3%	46.1%	45.8%	46.0%	46.6%	40.9%	44.9%	40.1%	39.5%	36.3%
他大学の学生と関わること	22.7%	23.4%	25.3%	23.1%	18.2%	23.4%	19.4%	20.6%	25.7%	25.7%	24.4%
プログラム内容についていけるかどうか	49.2%	46.3%	48.4%	49.7%	46.1%	49.4%	47.2%	50.3%	49.0%	51.0%	46.5%
社会人とコミュニケーションをとること	36.1%	33.1%	34.7%	35.4%	31.0%	39.8%	40.0%	35.5%	40.0%	44.6%	34.1%
コロナウイルス感染	22.8%	20.2%	29.7%	22.3%	28.5%	23.5%	24.4%	19.3%	24.7%	31.7%	25.9%
インターンシップに参加して自分が成長できそうか	19.2%	19.0%	19.3%	19.3%	18.1%	22.9%	16.1%	17.7%	21.4%	18.8%	18.7%
参加することでその後の就職活動の方向性が見えるかどうか	32.3%	28.2%	32.9%	33.5%	30.7%	33.9%	28.4%	30.9%	30.3%	29.8%	32.5%
その他/不安に思うことはない	1.8%	5.7%	1.7%	1.7%	1.6%	1.8%	2.0%	1.8%	2.5%	-	1.1%

(25) インターンシップ・ワンデー仕事体験の選考に関して不安に思うことはありますか。当てはまるものをすべて選んでください。(MA)

	全体	北海道	東北	関東	甲信越	東海	北陸	関西	中国	四国	九州
回答数	8,692	180	348	3,358	225	1,091	239	2,008	377	144	721
エントリーシート選考を通過できるか	77.3%	67.9%	74.1%	80.9%	73.4%	76.1%	77.5%	77.1%	70.6%	70.9%	73.1%
適性検査・筆記試験を通過できるか	61.5%	52.2%	59.3%	65.5%	53.7%	61.0%	49.0%	62.6%	53.1%	59.6%	55.9%
グループディスカッションを通過できるか	56.6%	46.2%	54.4%	58.8%	43.1%	55.9%	44.2%	60.1%	54.8%	52.9%	53.0%
面接を通過できるか	62.7%	49.8%	63.1%	65.6%	54.2%	59.4%	52.2%	65.5%	56.8%	63.9%	59.4%
言葉遣いや服装などのビジネスマナー(オンラインの場合)回線などの通信環境	20.2%	14.8%	21.8%	20.2%	16.6%	20.1%	14.6%	20.7%	26.7%	22.2%	18.4%
本選考に影響するのではない	30.9%	26.1%	29.8%	31.7%	26.6%	32.8%	26.2%	31.4%	34.8%	31.7%	25.8%
インターンシップの選考が公平公正に行われるか	15.6%	10.4%	16.3%	17.5%	12.1%	15.4%	15.3%	14.9%	14.7%	11.5%	12.8%
その他/不安に思うことはない	2.7%	5.2%	2.6%	2.1%	5.2%	2.6%	5.0%	2.0%	5.8%	1.9%	3.1%

(26) 東京オリンピック開催に関する考えについて、当てはまるものを1つ選んでください。(SA)

	全体	北海道	東北	関東	甲信越	東海	北陸	関西	中国	四国	九州
回答数	8,692	180	348	3,358	225	1,091	239	2,008	377	144	721
自身のインターンシップ参加(選考含む)に影響が出ると思う	30.5%	35.5%	32.2%	32.4%	24.9%	30.2%	28.5%	27.6%	29.1%	28.1%	31.9%
自身のインターンシップ参加(選考含む)に影響はないと思う	37.9%	35.3%	34.4%	36.1%	45.4%	36.2%	43.0%	40.1%	39.8%	40.8%	38.3%
わからない	31.7%	29.2%	33.4%	31.5%	29.7%	33.6%	28.4%	32.3%	31.1%	31.2%	29.8%