

# 2019年 マイナビ大学生低学年のキャリア意識調査



2019年3月

調査期間: 2019年2月22日(金)～2019年2月25日(月)

調査方法: 18歳～20歳の大学1,2年生を対象にWEB調査を実施 (アンケートモニター提供元:GMOリサーチ株式会社)

有効回答数: 1,164名 [ 内訳:文系男子 283名 理系男子 287名 文系女子 297名 理系女子 297名 ]

## 【INDEX】

### ■1:現時点で希望する仕事について

- (1)いま、自分がやりたい仕事についてどのくらいイメージできていますか。
- (2)いまいちばん「やりたい」と思う仕事(職種)を選んでください。
- (3)あなたは、その仕事(職種)に向いていると思いますか。
- (4)一番働きたい「業界」をひとつ選んでください。
- (5)やりたい仕事について考えるとき、影響を受けていると思うことをすべて選んでください。(複数回答)
- (6)将来やりたい仕事のためにやっている(既にやったことを含む)ことをすべて選んでください。(複数回答)

### ■2:大学以前に受けたキャリア教育等について

- (7)高校生のとき、「将来やりたい仕事」があって、今の大学の専攻を選びましたか。
- (8)中学・高校で、仕事について考えるような授業や特別教室・イベントはありましたか。  
あった場合は、受けたことのあるものをすべて選んでください。(複数回答)

### ■3:現時点での仕事・企業選択に関する考え方

- (9)今後、あなたが働く企業を選ぶときが来たら、どんなポイントで選ぶと思いますか。【最大2つまで】
- (10)社会人になって働くと考えたとき、あなたの考えに最も近いのはどれですか。
- (11)次のうち、あなたが入社10年目の社員になったと仮定したときの理想の姿に最も近いものを選んでください。
- (12)仕事について考える上で、積極的に受けてみたい(経験したい)ものをすべて選んでください。(複数回答)

### ■4:低学年次の学内キャリア教育について

- (13)これまでに学校で、1,2年生向けの『キャリア教育の授業』や、1,2年生向けの『キャリアガイダンス』など、「将来働くこと」に関係した授業やガイダンスに参加したことはありますか。
- (14)今後1,2年生向けの『キャリア教育の授業』『キャリアガイダンス』といった「将来働くこと」に関係した授業やガイダンスなどに参加したいですか。
- (15)低学年のうちに「キャリア教育の授業』『キャリアガイダンス』を受けるとしたら、どんなことを知りたいですか。(複数回答)
- (16)「キャリア教育の授業』『キャリアガイダンス』に参加したくない理由を教えてください。(複数回答)

### ■5:インターンシップについて

- (17)これまでにインターンシップに参加したことはありますか。
- (18)どんな内容のインターンシップに参加してみたいですか。(複数回答)
- (19)インターンシップに参加する期間はどれが一番良いですか。
- (20)インターンシップに参加したくないと思う理由を選んでください。(複数回答)

### ■6:将来の就職活動に向けて

- (21)就職活動のための準備として、何か始めていますか。
- (22)将来就職して働く場所に関して、あなたの考えに一番近いものを選んでください。
- (23)インターンシップに参加したい方のみ 参加にあたって不安に思う(思いそうな)ことはありますか。
- (24)インターンシップに参加する企業選びにあたって、不安に思うことを以下からすべて選んでください。  
まだ選んだことのない方は、「選ぶとしたら」不安に思うだろうことを想像してお答えください。(複数回答)
- (25)OB/OG訪問について、あなたの考えに一番近いものを選んでください。
- (26)1日のうち、スマートフォンで動画を見ている時間(平均分数)を教えてください。
- (27)将来、就職活動をするまでにできるようになっておきたいことをすべて選んでください。(複数回答)
- (28)これまでにアルバイト先を選択する際、自分のキャリアや将来の就職を意識してアルバイト先を選択したことがありますか。

学生の属性データ

※調査結果は、小数点第2位を四捨五入しております。そのため、グラフ及び表の和が100.0%にならない場合がございます。予めご了承ください。

	回答数	比率
男子	570	49.0%
女子	594	51.0%
総計	1,164	100.0%

	回答数	比率
文系	580	49.8%
理系	584	50.2%
総計	1,164	100.0%

	回答数	比率
文系男子	283	24.3%
理系男子	287	24.7%
文系女子	297	25.5%
理系女子	297	25.5%
総計	1,164	100.0%

	男子	女子	計	比率
大学1年生	316	330	646	55.5%
大学2年生	254	264	518	44.5%
総計	570	594	1,164	100.0%

全体の数値を算出するにあたり、文理男女別の構成比を大学生1,2年生の構成比と等しくする為、文部科学省の学校基本調査を基に、ウエイトバック集計を行っている。基準数値は平成30年度学校基本調査(2018年12月公表)の大学1,2年生在籍数を参照し、文理男女比を算出している。  
※ウエイトバック集計とはアンケート回答者の属性構成比率が実際の属性比率と乖離している場合、構成比に合わせるように重み付けして集計すること。

### ■日本資料について■

本資料に掲載のデータ、図版等の無断転載を禁じます。資料のご利用やご質問等に関しては下記までご連絡ください。

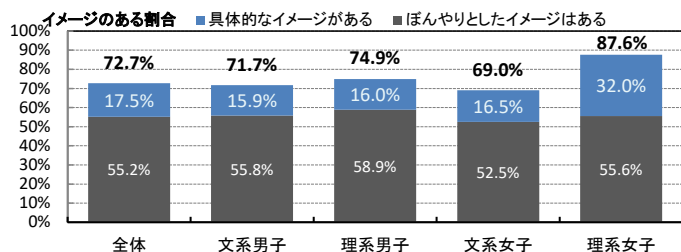
株式会社 マイナビ 社長室 リサーチ&マーケティング部

TEL: 03 (6267) 4571 / E-mail: myrm@mynavi.jp

# 【TOPICS】

## ◆前年同様、低学年の7割強が「やりたい仕事について何らかのイメージがある」と回答

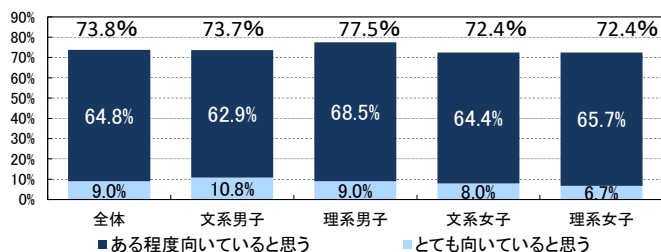
図1 自分がやりたい仕事について何らかのイメージがある割合



回答者全体に、回答時点で自分のやりたい仕事について何らかのイメージを持っているか聞いたところ、前年同様に、7割強の学生が「ある」と回答した。回答全体の半数以上「ほんやりとしたイメージがある」との回答も前年と同じであるため、低学年次に具体的なビジョンをもっている学生は比較的少ないことが分かる(図1)。

「やりたい仕事がある」と答えた828名に、自分が選んだやりたい仕事(職種)に自身が向いていると思うかどうか聞いたところ、73.8%が「向いていると思う(とても+ある程度)」と答えた。自分に向いていると感じる職種を現在の「やりたい職種」として考えている学生も少なくないことが分かる(図2)。

図2 今やりたい仕事(職種)は、自分に向いていると思うか



将来やりたい仕事のためにやっている/やったことを複数選択で聞いたところ、「資格取得や、そのための勉強」が過半数の回答者から選ばれ、「インターネットやテレビのニュース等で情報を集める」「本や雑誌で知識や情報を得る」が続く。本年から追加した選択肢である「大学生向けビジネスコンテストに参加する」は2.9%、「興味のある業界のイベントや展示会に足を運ぶ」は11.1%の学生から選ばれた(図3)。

図3 将来やりたい仕事のためにやっていること/やったこと(複数回答・上位5位のみ抜粋)

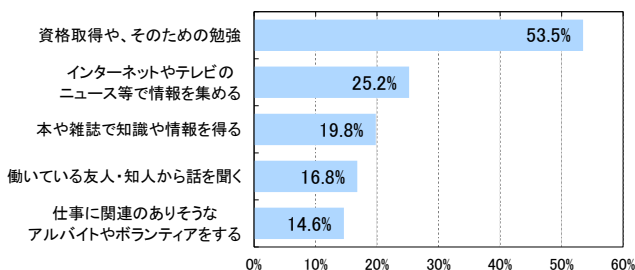
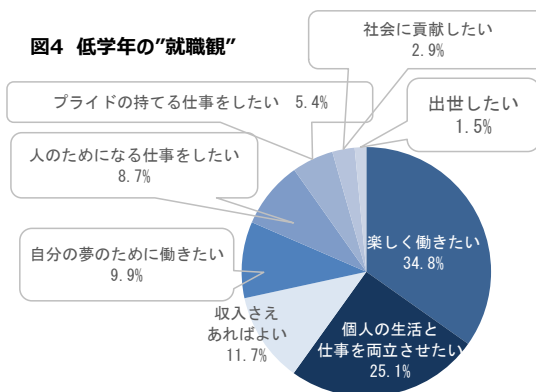


図4 低学年の"就職観"



## ◆"現場での経験"を踏まえて仕事を選びたい学生が多い。

社会人になって働くと考えたとき、自分に最も近いと思うのはどれかを聞いた(低学年の"就職観")。結果、「楽しく働きたい(34.8%)」が最も選ばれ、前年の値から7.1pt増加した。次点には「個人の生活と仕事を両立させたい(25.1%)」が前年同様に続いた(図4)。仕事について考える上で、積極的に受けてみたい(経験したい)ものとしては、「興味のある職種・業界でのインターンシップ(59.7%)」で前年比15.2pt増と大幅に増加し、仕事に関して考える上でインターンシップが果たす役割が、大きくなっていることが分かる。「興味のある職種・業界の職場見学・会社見学(44.2%)」が続き、仕事や業界を選ぶうえで【実際の現場を体験する/見て学ぶ】ことを重視したい学生の意向が見える。各種講座・講演については2割台と、一定数興味を持つ学生はいるものの、現場を体験することをより重視する傾向にあるようだ(図5)。

図5 仕事に関して考える上で受けてみたいもの(複数回答)

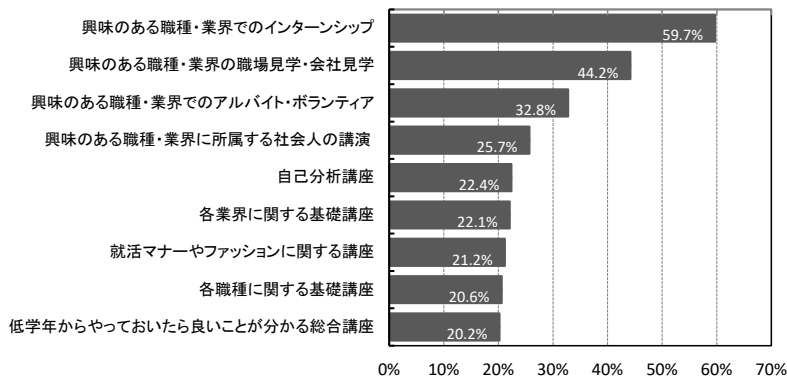
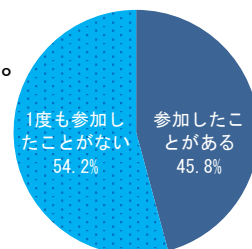


図6 低学年向けキャリアガイダンス等参加経験

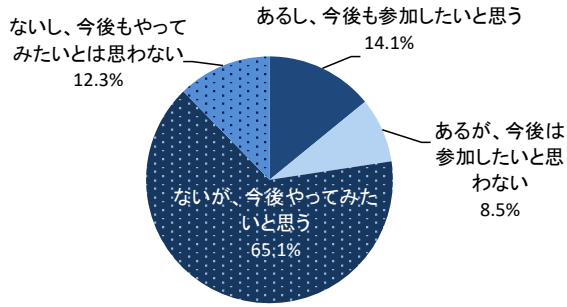
## ◆学校等で行われるキャリアの授業やガイダンスへの参加経験は4割強。

大学1,2年次向けの『キャリア教育の授業』『キャリアガイダンス』といった、将来働くことに関係した授業やガイダンスへの参加経験のある割合は、45.8%と前年とほぼ同じだった(図6)。今後の参加意欲は、「(ぜひ+してもよい)参加したい」割合が77.8%と多数を占めるが、前年より4.0pt低かった。学年・男女別に見ると、女子は学年でその割合に大きな変化はないが、男子は、2年生の方が1年生よりも1割ほど割合が高い。男子の方がキャリアに関する授業やガイダンスへの取り組み始めは遅い可能性がある。



## ◆5人に1人がインターンシップデビュー済。8割近くの学生が、今後の参加に意欲的。

図7 インターンシップ経験と今後の参加意欲

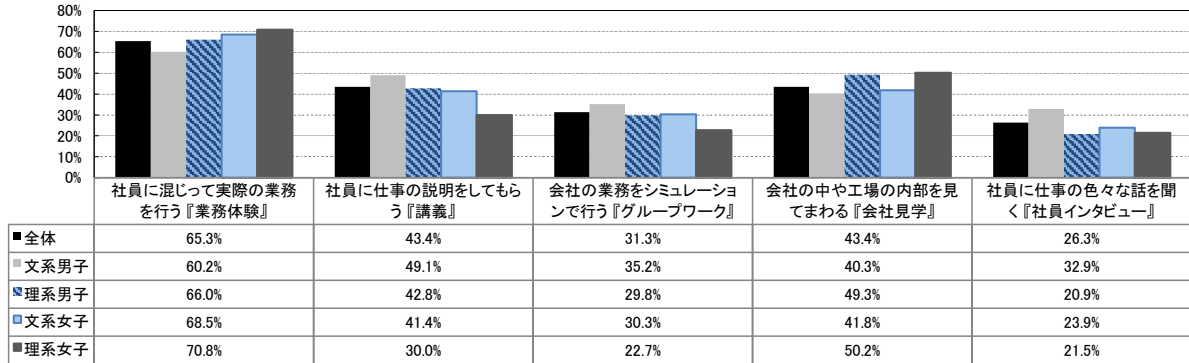


インターンシップに参加したことがある学生の割合は22.6%と、就活直前の学生と比較するとかなり少ないものの、前年より5.8pt増加しており、インターンシップに低学年時から参加する学生の割合は高くなっているとみられる（図7）。

【参考：2020年マイナビ大学生広報活動開始前の活動調査（2019年3月発表）における「インターンシップ参加率」は 79.9%】

参加経験の有無と同時に、今後の参加意欲についても聞いたところ、「今後参加したい、やってみよう」と回答した学生は、全体の8割近い。今後の参加意欲がある学生に、参加してみたいインターンシップの内容について聞いてみたところ、「社員に混じって実際の業務を行う『業務体験』（65.3%、前年比2.8pt減）」が最も多く選ばれる、前年同様の傾向がみられた。文理男女別に見ると、「会社見学」に参加してみたいと回答した割合は、文系よりも理系が高く、「講義」に参加してみたい割合は、男子の方が女子よりも高いなど、区分における特徴がみられる（図8）。

図8 参加してみたいインターンシップの内容（複数回答）



## ◆8割の学生が、インターンシップ参加に不安を感じている。

インターンシップへの参加意欲がある学生にのみ、参加にあたって不安があるか聞いたところ、82.6%が「不安に思うことがある（あると思う）」と回答した。（図9）その理由としては「選考で、どんな自己PRをしたらいいか（56.3%）」「インターンシップで企業のどんなところを見てくればいいか（50.7%）」などが上位になった（図10）。

図9 インターンシップ参加における不安の有無

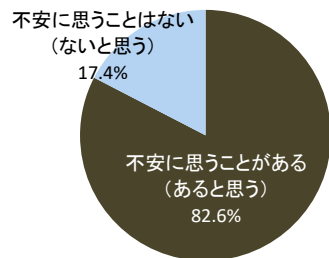
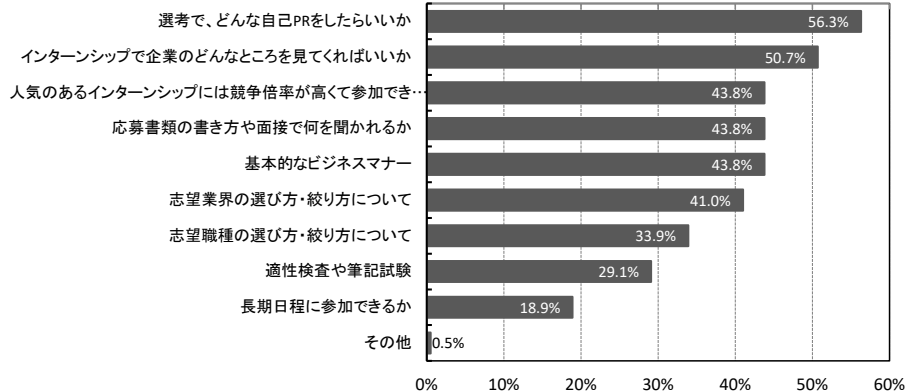


図10 インターンシップ参加における不安の内容（複数回答）



## ◆就職活動までにできるようになっておきたいことは「敬語」「電話」などの会話スキルが上位

将来働く場所について、現在の気持ちを聞いた。高校所在地を地元とした場合に「地元」で働きたいと回答した割合は、全体の3割程度で、「働く場所にはこだわらない」「働きたい特定の地域がある」よりは低いものの、一定数が地元就職を考えていることが分かる。（図11）

将来、就職活動をするまでにできるようになっておきたいこととしては、「敬語を不安なく使えるようになる（56.8%）」「企業に電話を掛け、スムーズに話せるようになる（52.7%）」など、『話す』ことに関するスキル部分でもっと成長したいと感じていることが分かった。（図12）

図11 将来働く場所についての希望

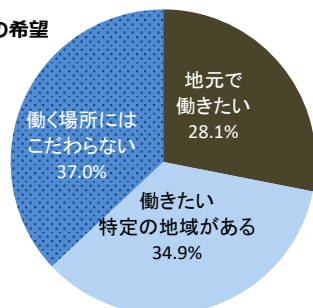
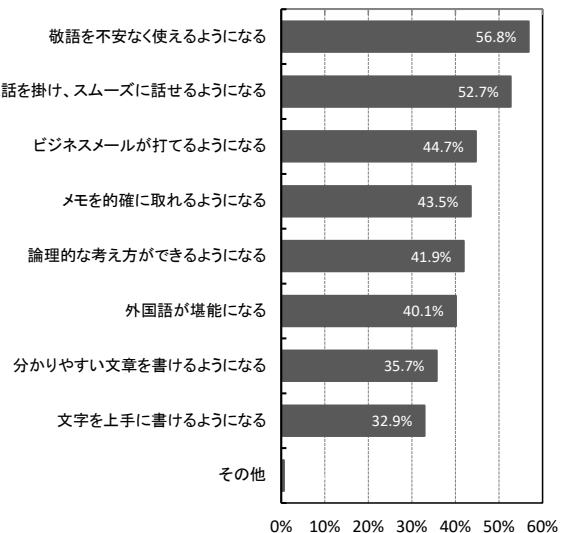


図12 就職活動までにできるようになりたいこと（複数回答）



■1:現時点で希望する仕事について

(1)いま、自分がやりたい仕事についてどのくらいイメージできていますか。

	全体	文系男子	理系男子	文系女子	理系女子	全体	文系男子	理系男子	文系女子	理系女子
回答数	1,164	283	287	297	297	1,059	277	238	356	188
全くイメージできていない	27.3%	28.3%	25.1%	31.0%	12.5%	25.3%	26.0%	18.9%	29.5%	19.1%
ほんやりとしたイメージはある	55.2%	55.8%	58.9%	52.5%	55.6%	54.9%	54.5%	58.4%	53.9%	52.1%
具体的なイメージがある	17.5%	15.9%	16.0%	16.5%	32.0%	19.8%	19.5%	22.7%	16.6%	28.7%
イメージのある割合	72.7%	71.7%	74.9%	69.0%	87.6%	74.7%	74.0%	81.1%	70.5%	80.8%

◆何らかのイメージがある人のみ回答

(2)いまいちばん「やりたい」と思う仕事(職種)を選んでください。

	全体	文系男子	理系男子	文系女子	理系女子	全体	文系男子	理系男子	文系女子	理系女子
回答数	883	203	215	205	260	801	205	193	251	152
事務・管理系(総務・経理・法務等や一般事務・営業事務等)	13.4%	21.7%	1.4%	14.1%	5.4%	16.3%	23.4%	2.1%	21.1%	3.3%
企画系(宣伝・広報・調査・マーケティング・商品開発等)	10.3%	14.8%	7.0%	8.8%	6.5%	9.7%	13.7%	1.0%	11.6%	7.2%
営業系(営業職)	2.3%	4.9%	-	1.5%	0.4%	2.1%	3.9%	0.5%	1.6%	0.7%
技術・研究系(技術職・研究職)	9.8%	2.0%	37.2%	1.5%	11.2%	14.5%	6.3%	44.6%	1.6%	24.3%
販売・サービス系(エステティシャン・客室乗務員・シェフ・店長等)	4.4%	3.0%	-	9.8%	0.8%	4.5%	2.4%	0.5%	10.0%	1.3%
専門系(保育士・栄養士・警察官・アナウンサー・スポーツインストラクター等の専門職や公務員等)	14.3%	15.3%	5.1%	19.5%	11.2%	16.5%	20.5%	5.2%	21.9%	6.6%
医療・福祉系(医療専門職や介護職等)	12.9%	2.5%	14.0%	12.2%	50.4%	9.7%	1.0%	16.1%	6.8%	40.8%
金融系(株式ディーラーやフィナンシャルプランナー等)	3.9%	6.9%	0.5%	3.9%	0.4%	3.0%	4.9%	1.6%	2.4%	0.7%
クリエイティブ系(編集・ライター・デザイナー・カメラマン等)	7.2%	7.4%	3.7%	10.2%	3.5%	6.2%	7.8%	3.1%	7.2%	3.9%
IT系(プログラマーやエンジニア等)	5.5%	2.0%	21.4%	0.5%	3.5%	4.9%	2.4%	18.1%	-	1.3%
仕事の種類(職種)は何でもいい	7.5%	8.4%	7.0%	8.3%	2.3%	6.0%	8.3%	3.1%	5.6%	5.3%
その他	8.4%	11.3%	2.8%	9.8%	4.6%	6.7%	5.4%	4.1%	10.4%	4.6%

◆やりたい仕事(職種)がある人のみ回答

(3)あなたは、その仕事(職種)に向いていると思いますか。

	全体	文系男子	理系男子	文系女子	理系女子
回答数	828	186	200	188	254
とても向いていると思う	9.0%	10.8%	9.0%	8.0%	6.7%
ある程度向いていると思う	64.8%	62.9%	68.5%	64.4%	65.7%
あまり向いていないと思う	11.6%	11.8%	8.0%	13.3%	12.6%
全く向いていないと思う	1.1%	1.6%	1.0%	0.5%	1.2%
わからない	13.4%	12.9%	13.5%	13.8%	13.8%

◆何らかのイメージがある人のみ回答

(4)一番働きたい「業界」をひとつ選んでください。

	全体	文系男子	理系男子	文系女子	理系女子	全体	文系男子	理系男子	文系女子	理系女子
回答数	883	203	215	205	260	801	205	193	251	152
建設・設備工事・建築設計・住宅・建材・インテリア・ディスプレイ	3.1%	1.0%	8.4%	2.0%	3.8%	3.5%	2.0%	7.7%	1.6%	6.6%
メーカー	8.6%	6.9%	18.1%	3.9%	11.9%	18.9%	13.3%	37.3%	9.2%	36.3%
商社	4.6%	8.4%	0.9%	3.9%	0.4%	1.9%	4.4%	-	0.8%	-
百貨店・スーパー・コンビニ・専門店	3.0%	3.9%	2.3%	2.4%	2.7%	0.3%	0.5%	-	0.4%	-
銀行・証券・クレジット・信販・リース・生保・損保	3.5%	4.9%	1.4%	3.9%	0.8%	3.6%	5.4%	2.1%	3.6%	0.7%
放送・新聞・出版・広告・芸能	5.7%	5.4%	0.5%	9.8%	3.5%	8.1%	7.8%	2.6%	13.6%	2.7%
ソフトウェア・情報処理・ネット関連・ゲームソフト	6.1%	1.5%	20.0%	3.9%	2.7%	5.3%	4.0%	16.6%	0.8%	0.7%
通信	0.3%	-	0.5%	0.5%	0.4%	0.5%	0.5%	1.6%	-	-
鉄道・航空・陸運・海運・物流	5.1%	5.9%	4.2%	5.9%	1.9%	4.5%	5.4%	2.6%	5.2%	2.6%
電力・ガス・エネルギー	0.8%	0.5%	2.8%	-	0.4%	0.1%	-	0.5%	-	-
不動産	1.2%	2.5%	-	1.0%	-	0.5%	1.5%	-	-	-
給食・フードサービス	0.5%	-	0.5%	-	4.2%	0.3%	-	-	0.4%	1.3%
ホテル・旅行	4.6%	3.0%	-	10.2%	0.8%	4.0%	3.4%	-	8.0%	0.7%
医療・調剤薬局・介護・福祉サービス	11.9%	2.0%	15.3%	8.3%	52.7%	8.2%	0.0%	11.4%	7.6%	36.2%
アミューズメント・レジャー	2.4%	2.0%	1.4%	3.9%	0.8%	1.4%	0.5%	1.0%	2.0%	3.3%
コンサルティング・調査	0.7%	1.0%	0.9%	0.5%	0.4%	1.2%	2.9%	-	0.4%	-
人材サービス(派遣・紹介)	0.2%	-	-	0.5%	0.4%	0.4%	1.0%	-	-	-
教育	12.6%	13.3%	3.3%	20.0%	3.8%	14.4%	17.1%	5.7%	19.9%	3.3%
官公庁・公社・団体	11.5%	20.2%	8.4%	6.8%	2.3%	13.8%	21.5%	4.7%	13.9%	3.9%
どんな業界でも良い	13.5%	17.7%	11.2%	12.7%	6.2%	9.1%	9.3%	6.2%	12.7%	2.0%

◆何らかのイメージがある人のみ回答

(5)やりたい仕事について考えるとき、影響を受けていると思うことをすべて選んでください。(複数回答)

	全体	文系男子	理系男子	文系女子	理系女子	全体	文系男子	理系男子	文系女子	理系女子
回答数	883	203	215	205	260	801	205	193	251	152
両親の話	37.9%	37.9%	36.7%	36.1%	46.5%	30.0%	31.2%	24.9%	31.1%	32.9%
祖父母や親戚の話	8.7%	9.9%	6.5%	7.8%	11.9%	8.7%	9.3%	5.7%	8.8%	13.2%
友人の話	24.1%	23.6%	25.6%	25.9%	16.9%	21.7%	19.5%	22.8%	24.3%	17.8%
中学・高校の教員の話	16.8%	15.3%	10.2%	22.9%	14.2%	17.6%	19.5%	15.0%	17.9%	15.1%
大学職員・教授の話(授業含む)	29.4%	25.1%	35.3%	30.7%	28.5%	37.7%	31.2%	46.6%	37.8%	42.1%
本やマンガからの情報	14.3%	13.8%	15.8%	14.6%	11.9%	11.4%	11.2%	9.3%	12.0%	14.5%
テレビや映画からの情報	19.7%	16.3%	17.7%	23.9%	22.3%	22.1%	20.0%	15.0%	29.9%	17.8%
WEBサイトに掲載されている情報	17.3%	14.3%	19.5%	20.0%	15.0%	31.4%	32.2%	35.2%	28.3%	30.9%
SNSを通じて知った情報	13.1%	10.8%	9.3%	19.0%	8.8%	↑「インターネット上の情報」という選択肢で調査↑				
ゲームからの情報	3.9%	4.9%	5.1%	2.9%	1.2%	4.2%	5.9%	5.7%	2.0%	2.0%
アルバイトやボランティアの体験	15.8%	13.8%	7.9%	23.4%	12.7%	18.6%	13.7%	13.0%	28.3%	15.1%
職場見学	11.0%	9.9%	9.8%	12.2%	13.8%	14.1%	11.7%	13.5%	15.5%	20.4%
インターンシップ・職場体験	12.7%	12.8%	11.6%	13.2%	13.1%	17.5%	15.1%	13.0%	21.9%	21.1%
その他	2.7%	2.5%	0.9%	3.4%	4.2%	3.1%	1.5%	3.6%	4.4%	3.3%
何の影響も受けていない	17.6%	22.7%	18.1%	13.2%	13.5%	13.2%	17.1%	11.4%	10.8%	11.2%

◆何らかのイメージがある人のみ回答

(6)将来やりたい仕事のためにやっている(既にやったことを含む)ことをすべて選んでください。(複数回答)

	全体	文系男子	理系男子	文系女子	理系女子	全体	文系男子	理系男子	文系女子	理系女子
* は今年から選択肢に追加										
回答数	883	203	215	205	260	801	205	193	251	152
資格取得や、そのための勉強	53.5%	46.8%	50.2%	59.5%	63.5%	44.7%	42.9%	42.5%	47.4%	47.4%
インターンシップに参加	11.4%	12.8%	11.2%	10.7%	9.2%	10.3%	12.2%	8.3%	10.0%	9.2%
働いている友人・知人から話を聞く	16.8%	15.8%	15.8%	19.0%	15.4%	15.2%	12.2%	13.0%	18.3%	21.1%
大学とは別に専門学校に通っている(ダブルスクール)	3.9%	4.9%	3.3%	3.9%	1.2%	2.7%	3.9%	0.5%	2.8%	2.6%
本や雑誌で知識や情報を得る	19.8%	20.7%	20.0%	19.5%	16.9%	28.4%	29.8%	25.9%	29.9%	23.7%
インターネットやテレビのニュース等で情報を集める	25.2%	19.7%	27.4%	30.2%	23.8%	28.4%	27.8%	31.6%	28.7%	22.4%
仕事に関連のありそうなゼミに入る	9.8%	11.3%	4.2%	12.7%	5.4%	13.5%	17.1%	10.9%	12.7%	8.6%
仕事に関連のありそうなアルバイトやボランティアをする	14.6%	8.9%	8.4%	24.4%	14.6%	19.9%	17.1%	15.0%	26.7%	17.1%
大学生向けビジネスコンテストに参加する*	2.9%	2.5%	2.8%	3.9%	1.2%	2019年より追加した選択肢				
興味のある業界のイベントや展示会に足を運ぶ*	11.1%	10.8%	11.2%	12.7%	6.2%					
語学の勉強をする	12.0%	8.9%	14.0%	16.1%	5.4%	22.4%	23.9%	16.6%	26.3%	15.1%
その他	1.3%	2.5%	-	1.0%	0.8%	1.6%	2.0%	1.0%	1.6%	2.0%
特に何もしていない	17.0%	19.2%	19.5%	12.2%	20.0%	17.4%	16.1%	22.8%	13.5%	24.3%

■2:大学以前に受けたキャリア教育等について

(7)高校生のとき、「将来やりたい仕事」があって、今の大学の専攻を選びましたか。

	全体	文系男子	理系男子	文系女子	理系女子	全体	文系男子	理系男子	文系女子	理系女子
回答数	1,164	283	287	297	297	1,059	277	238	356	188
高校生のとき、やりたいと思っていた仕事に就くのに役立つような専攻を選んだ	41.3%	32.2%	39.7%	44.8%	69.7%	40.6%	36.8%	45.4%	37.6%	59.0%
高校生のとき、「将来やりたい仕事」はあったが、専攻を選ぶのとは関係なかった	19.8%	22.6%	19.9%	18.2%	13.8%	21.2%	23.8%	19.3%	21.1%	14.4%
高校生のとき、特にやりたい仕事はなかった	39.0%	45.2%	40.4%	37.0%	16.5%	38.2%	39.4%	35.3%	41.3%	26.6%

(8)中学・高校で、仕事について考えるような授業や特別教室・イベントはありましたか。あった場合は、受けたことのあるものをすべて選んでください。(複数回答)

	全体	文系男子	理系男子	文系女子	理系女子	全体	文系男子	理系男子	文系女子	理系女子
回答数	1,164	283	287	297	297	1,059	277	238	356	188
職場体験・インターンシップ	39.2%	33.6%	37.3%	44.1%	47.5%	38.4%	35.0%	36.1%	41.6%	45.2%
保護者が自分の仕事について話す機会	10.8%	9.9%	11.1%	11.1%	13.1%	9.1%	9.4%	6.7%	9.6%	11.2%
先生の授業(話を聞く・作文を書くなど)	32.1%	34.3%	31.0%	30.6%	31.0%	33.2%	33.9%	35.3%	30.6%	36.2%
特別な講演(学校の先生以外の人に来て話をする)	41.0%	36.4%	40.4%	45.1%	44.8%	43.7%	41.2%	40.3%	46.9%	48.9%
その他	0.2%	0.4%	0.3%	-	0.3%	0.6%	0.4%	1.3%	0.3%	1.1%
なかった	26.7%	29.0%	28.2%	24.9%	20.9%	26.2%	26.4%	26.9%	25.8%	25.5%

■3:現時点での仕事・企業選択に関する考え方

(9)今後、あなたが働く企業を選ぶときが来たら、どんなポイントで選ぶと思いますか。【最大2つまで】

	全体	文系男子	理系男子	文系女子	理系女子
回答数	1,164	283	287	297	297
安定している会社	37.2%	38.2%	37.6%	36.0%	37.0%
これから伸びそうな会社	6.5%	8.8%	10.1%	2.7%	3.7%
給料の良い会社	30.7%	27.9%	31.7%	33.0%	30.6%
自分のやりたい仕事(職種)ができる会社	35.3%	28.3%	36.6%	40.7%	39.7%
有名な会社	4.3%	6.4%	3.8%	3.0%	2.4%
休日、休暇の多い会社	14.8%	11.7%	19.5%	16.2%	11.1%
勤務制度、住宅など福利厚生の良い会社	14.3%	11.3%	10.1%	19.2%	16.5%
転動のない会社	1.7%	2.8%	1.4%	0.7%	2.0%
海外で活躍できそうな会社	2.6%	2.8%	1.7%	3.0%	1.3%
いろいろな職種を経験できる会社	0.4%	0.7%	-	0.3%	0.7%
自分の能力・専門を活かせる会社	5.7%	4.2%	7.0%	5.7%	9.4%
大学・男女差別のない会社	3.4%	3.5%	1.4%	4.4%	3.0%
若手が活躍できる会社	0.7%	0.4%	1.4%	0.7%	0.3%
事業を多角化している会社	0.3%	0.4%	0.3%	0.3%	0.3%
働きがいのある会社	8.8%	10.2%	7.7%	7.1%	12.5%
志望業種の会社	1.7%	1.4%	2.1%	1.7%	1.7%
親しみのある会社	3.5%	3.2%	1.7%	4.7%	4.0%
社風が良い会社	3.7%	4.9%	2.4%	3.0%	4.0%
一生続けられる会社	4.5%	6.4%	3.5%	3.4%	3.7%
研修制度のしっかりしている会社	3.0%	4.6%	2.8%	1.7%	2.4%

(10)社会人になって働くとき考えたとき、あなたの考えに最も近いのはどれですか。

	全体	文系男子	理系男子	文系女子	理系女子	全体	文系男子	理系男子	文系女子	理系女子
回答数	1,164	283	287	297	297	1,059	277	238	356	188
収入さえあればよい	11.7%	14.1%	11.5%	9.8%	9.8%	9.1%	8.3%	13.0%	8.1%	6.9%
楽しく働きたい	34.8%	33.6%	35.2%	35.7%	35.4%	27.7%	24.2%	25.6%	33.4%	22.9%
自分の夢のために働きたい	9.9%	9.2%	10.8%	10.4%	8.4%	8.9%	11.6%	8.8%	5.3%	12.2%
個人の生活と仕事を両立させたい	25.1%	21.6%	23.7%	29.3%	25.6%	26.7%	26.7%	26.1%	27.2%	25.5%
プライドの持てる仕事をしたい	5.4%	6.0%	7.7%	4.4%	2.4%	7.4%	7.6%	7.6%	7.0%	7.4%
人のためになる仕事をしたい	8.7%	7.4%	8.4%	9.1%	13.8%	11.6%	12.6%	8.0%	11.8%	14.9%
出世したい	1.5%	3.2%	0.3%	0.3%	2.0%	2.1%	1.8%	5.5%	0.8%	1.1%
社会に貢献したい	2.9%	4.9%	2.4%	1.0%	2.7%	6.7%	7.2%	5.5%	6.2%	9.0%

(11) 次のうち、あなたが入社10年目の社員になったと仮定したときの理想の姿に最も近いものを選んでください。

	全体	文系男子	理系男子	文系女子	理系女子	全体	文系男子	理系男子	文系女子	理系女子
回答数	1,164	283	287	297	297	1,059	277	238	356	188
課長や部長などにキャリアアップした自分	10.6%	16.6%	10.1%	5.4%	8.4%	4.6%	6.9%	5.5%	2.2%	2.7%
専門知識を持ち高いパフォーマンスができる自分	21.6%	16.6%	27.5%	20.5%	33.7%	14.0%	13.7%	18.9%	11.0%	16.5%
社会的・経済的に安定感を持って働いている自分	25.4%	27.9%	20.9%	27.9%	14.5%	20.1%	20.6%	19.7%	19.4%	21.8%
新しい事業アイデアなどを推し進められる自分	6.0%	5.3%	5.9%	7.4%	2.7%	5.2%	6.5%	5.9%	3.9%	3.7%
自らの力・やり方で仕事が進められる自分	12.7%	11.3%	12.2%	13.8%	14.8%	16.3%	15.5%	18.1%	17.7%	9.0%
サービスを通してお客様や社会に貢献できている自分	3.3%	1.4%	3.1%	5.1%	4.0%	5.7%	8.3%	4.6%	3.9%	4.8%
仕事に挑戦的・競争的に取り組んでいる自分	2.9%	2.8%	5.2%	2.0%	1.3%	5.4%	5.4%	5.0%	5.1%	7.4%
家庭や自分の時間も取りつつ働いている自分	17.6%	18.0%	15.0%	17.8%	20.5%	28.7%	23.1%	22.3%	36.8%	34.0%

(12) 仕事について考える上で、積極的に受けてみたい(経験したい)ものをすべて選んでください。(複数回答)

	全体	文系男子	理系男子	文系女子	理系女子	全体	文系男子	理系男子	文系女子	理系女子
回答数	1,164	283	287	297	297	1,059	277	238	356	188
興味のある職種・業界でのインターンシップ	59.7%	60.1%	56.1%	61.3%	59.6%	44.5%	37.5%	44.1%	51.4%	46.8%
興味のある職種・業界の職場見学・会社見学	44.2%	43.5%	43.6%	43.8%	51.2%	38.7%	32.9%	36.1%	43.8%	48.9%
興味のある職種・業界に所属する社会人の講演(大学等での実施も含む)	25.7%	25.8%	26.8%	25.6%	23.6%	28.7%	25.3%	28.6%	31.7%	31.4%
興味のある職種・業界でのアルバイト・ボランティア	32.8%	25.1%	27.9%	40.7%	43.8%	40.9%	37.5%	32.4%	48.0%	44.7%
各業界に関する基礎講座(大学等での実施も含む)	22.1%	19.4%	25.8%	23.6%	18.9%	27.4%	23.8%	29.4%	29.2%	30.9%
各職種に関する基礎講座(大学等での実施も含む)	20.6%	17.7%	23.7%	21.2%	23.2%	28.1%	24.9%	27.7%	30.9%	31.4%
自己分析講座(大学等での実施も含む)	22.4%	20.1%	15.0%	28.6%	23.2%	28.8%	29.2%	23.1%	31.2%	29.8%
就活マナーやファッションに関する講座(大学等での実施も含む)	21.2%	17.7%	13.2%	28.3%	25.3%	32.1%	27.4%	29.0%	38.8%	31.9%
低学年からやっておいたら良いことが分かる総合講座(大学等での実施も含む)	20.2%	20.8%	17.8%	21.2%	18.2%	27.4%	26.4%	25.6%	29.2%	28.7%
その他	0.8%	1.8%	1.0%	-	-	0.9%	1.4%	0.4%	0.6%	0.5%

■4: 低学年次の学内キャリア教育について

(13) これまでに学校で、1、2年生向けの『キャリア教育の授業』や、1、2年生向けの『キャリアガイダンス』など、「将来働くこと」に関係した授業やガイダンスに参加したことはありますか。

	全体	文系男子	理系男子	文系女子	理系女子	全体	文系男子	理系男子	文系女子	理系女子
回答数	1,164	283	287	297	297	1,059	277	238	356	188
参加したことがある	45.8%	46.6%	42.2%	47.8%	42.4%	47.0%	50.2%	43.7%	46.3%	43.1%
1度も参加したことがない	54.2%	53.4%	57.8%	52.2%	57.6%	53.0%	49.8%	56.3%	53.7%	56.9%

(14) 今後、1、2年生向けの『キャリア教育の授業』『キャリアガイダンス』といった「将来働くこと」に関係した授業やガイダンスなどに参加したいですか。

	全体	文系男子	理系男子	文系女子	理系女子	全体	文系男子	理系男子	文系女子	理系女子
回答数	1,164	283	287	297	297	1,059	277	238	356	188
ぜひ参加したい	27.7%	29.7%	21.6%	29.6%	24.9%	25.0%	27.1%	23.9%	25.6%	16.0%
参加しても良いと思う	50.1%	45.9%	52.3%	51.2%	58.2%	56.8%	57.0%	56.3%	55.3%	62.8%
あまり参加したくない	14.7%	13.4%	17.4%	15.2%	11.4%	13.5%	10.8%	16.0%	14.6%	14.9%
全く参加したくない	7.6%	11.0%	8.7%	4.0%	5.4%	4.7%	5.1%	3.8%	4.5%	6.4%
(ぜひ+しても良い)参加したい	77.8%	75.6%	73.9%	80.8%	83.1%	81.8%	84.1%	80.2%	80.9%	78.8%
(あまり+全く)参加したくない	22.3%	24.4%	26.1%	19.2%	16.8%	18.2%	15.9%	19.8%	19.1%	21.3%

(15) 低学年のうちに「キャリア教育の授業』『キャリアガイダンス』を受けるとしたら、どんなことを知りたいですか。(複数回答)

	全体	文系男子	理系男子	文系女子	理系女子	全体	文系男子	理系男子	文系女子	理系女子
回答数	1,164	283	287	297	297	1,059	277	238	356	188
働くことに関する基礎知識(労働法や生涯賃金についてなど)	44.8%	45.6%	47.0%	43.4%	42.4%	40.8%	35.4%	41.6%	44.7%	46.8%
どんな風に働いているか(社会人の一日など)	42.3%	40.3%	44.6%	43.4%	41.1%	35.4%	33.9%	33.6%	36.2%	43.1%
仕事のやりがい・働く意義について	30.0%	30.7%	25.4%	30.3%	35.7%	27.4%	31.8%	25.6%	23.6%	29.3%
世の中にどんな仕事があるか(業種や職種の説明)	31.5%	28.6%	28.6%	37.0%	27.3%	35.3%	34.3%	32.4%	39.6%	27.7%
どんな仕事自分が向いているか	39.1%	35.0%	33.8%	45.1%	44.1%	45.5%	37.9%	48.7%	52.0%	43.1%
インターンシップについて(メリットや参加方法、注意点など)	30.0%	25.1%	25.8%	36.0%	35.0%	41.5%	32.9%	36.6%	52.0%	45.7%
就職活動に関する知識	33.4%	27.9%	29.3%	41.4%	32.7%	46.0%	42.6%	45.8%	48.6%	50.0%
多様な働き方について	12.0%	12.4%	11.1%	12.1%	12.1%	25.8%	24.2%	25.2%	26.4%	31.9%
その他	0.1%	-	0.3%	-	-	0.3%	0.4%	0.4%	0.3%	-
知りたいことは特になし	9.7%	13.8%	11.5%	5.7%	4.4%	5.7%	6.5%	6.3%	4.8%	4.3%

◆(あまり+全く)参加したくない と回答した人のみ回答

(16) 「キャリア教育の授業』『キャリアガイダンス』に参加したくない理由を教えてください。(複数回答)

	全体	文系男子	理系男子	文系女子	理系女子	全体	文系男子	理系男子	文系女子	理系女子
回答数	251	69	75	57	50	199	44	47	68	40
授業で忙しいから	20.5%	17.4%	22.7%	19.3%	38.0%	19.7%	18.2%	31.9%	14.7%	17.5%
アルバイトで忙しいから	16.8%	20.3%	6.7%	21.1%	10.0%	17.5%	20.5%	10.6%	17.6%	22.5%
課外活動(部活やサークルなど)で忙しいから	10.2%	4.3%	9.3%	19.3%	6.0%	12.0%	13.6%	21.3%	5.9%	10.0%
参加メリットを感じないから	23.8%	17.4%	34.7%	22.8%	30.0%	41.1%	45.5%	42.6%	36.8%	40.0%
参加しなくても何とかなると思うから	18.1%	18.8%	13.3%	21.1%	16.0%	32.0%	25.0%	44.7%	33.8%	20.0%
友人や周囲の人が参加していないから	9.4%	8.7%	8.0%	10.5%	14.0%	14.0%	15.9%	17.0%	11.8%	10.0%
意識が高いと周りの人に思われるのが嫌だから	5.6%	2.9%	9.3%	7.0%	2.0%	7.4%	6.8%	10.6%	7.4%	2.5%
面倒だから	35.3%	40.6%	40.0%	24.6%	38.0%	2019年から追加した選択肢				
その他	0.3%	-	1.3%	-	-	12.2%	4.5%	12.8%	17.6%	15.0%

■5: インターンシップについて

(17) これまでにインターンシップに参加したことはありますか。

	全体	文系男子	理系男子	文系女子	理系女子	全体	文系男子	理系男子	文系女子	理系女子
回答数	1,164	283	287	297	297	1,059	277	238	356	188
あるし、今後も参加したいと思う	14.1%	13.4%	13.6%	15.2%	13.5%	10.5%	13.4%	7.1%	9.6%	9.6%
あるが、今後は参加したいと思わない	8.5%	10.6%	9.1%	6.4%	7.4%	6.3%	7.6%	7.6%	4.2%	6.4%
ないが、今後やってみたいと思う	65.1%	62.9%	61.3%	69.4%	65.0%	70.8%	67.5%	69.3%	74.7%	71.8%
ないし、今後もやってみたいとは思わない	12.3%	13.1%	16.0%	9.1%	14.1%	12.5%	11.6%	16.0%	11.5%	12.2%
インターンシップに参加したことがある	22.6%	24.0%	22.7%	21.6%	20.9%	16.8%	21.0%	14.7%	13.8%	16.0%
インターンシップ未経験	77.4%	76.0%	77.3%	78.5%	79.1%	83.3%	79.1%	85.3%	86.2%	84.0%
今後インターンシップに参加したい	79.2%	76.3%	74.9%	84.6%	78.5%	81.3%	80.9%	76.4%	84.3%	81.4%
インターンシップには参加したくない	20.8%	23.7%	25.1%	15.5%	21.5%	18.8%	19.2%	23.6%	15.7%	18.6%

◆今後インターンシップに参加してみたい と回答した人のみ回答

(18) どんな内容のインターンシップに参加してみたいですか。(複数回答)

	全体	文系男子	理系男子	文系女子	理系女子	全体	文系男子	理系男子	文系女子	理系女子
回答数	915	216	215	251	233	859	224	182	300	153
社員に混じって実際の業務を行う『業務体験』	65.3%	60.2%	66.0%	68.5%	70.8%	68.1%	62.5%	74.2%	68.7%	76.5%
社員に仕事の説明をもらう『講義』	43.4%	49.1%	42.8%	41.4%	30.0%	44.3%	42.9%	41.8%	48.0%	39.9%
会社の業務をシミュレーションで行う『グループワーク』	31.3%	35.2%	29.8%	30.3%	22.7%	31.2%	29.0%	31.3%	33.3%	30.7%
会社の中や工場の内部を見てまわる『会社見学』	43.4%	40.3%	49.3%	41.8%	50.2%	45.1%	38.8%	52.7%	45.3%	54.2%
社員に仕事の色々な話を聞く『社員インタビュー』	26.3%	32.9%	20.9%	23.9%	21.5%	26.7%	24.6%	28.6%	27.3%	28.8%

◆今後インターンシップに参加してみたい と回答した人のみ回答

(19) インターンシップに参加する期間はどれが一番良いですか。

	全体	文系男子	理系男子	文系女子	理系女子	全体	文系男子	理系男子	文系女子	理系女子
回答数	915	216	215	251	233	859	224	182	300	153
半日(3時間~5時間くらい)	27.2%	23.1%	23.3%	31.9%	31.8%	22.4%	23.2%	15.9%	24.0%	26.1%
1日(5時間~8時間くらい)	27.7%	32.4%	26.0%	25.1%	23.2%	23.4%	23.2%	24.7%	22.3%	25.5%
2~3日くらい(1日8時間×3日程度)	17.5%	13.9%	14.4%	21.1%	23.6%	22.6%	20.5%	22.5%	24.7%	22.2%
1週間くらい(1日8時間×5日程度)	18.1%	20.4%	24.7%	12.7%	18.0%	20.9%	22.8%	24.7%	18.7%	13.7%
1週間以上1ヶ月未満	6.1%	6.5%	8.4%	5.6%	2.1%	7.8%	7.1%	8.8%	7.3%	10.5%
1ヶ月以上	3.4%	3.7%	3.3%	3.6%	1.3%	3.0%	3.1%	3.3%	3.0%	2.0%

◆今後のインターンシップには参加したくない と回答した人のみ回答

(20) インターンシップに参加したくないと思う理由を選んでください。(複数回答)

	全体	文系男子	理系男子	文系女子	理系女子	全体	文系男子	理系男子	文系女子	理系女子
回答数	249	67	72	46	64	200	53	56	56	35
授業で忙しいから	22.5%	16.4%	25.0%	21.7%	46.9%	35.6%	37.7%	39.3%	28.6%	40.0%
アルバイトで忙しいから	24.5%	28.4%	23.6%	21.7%	17.2%	21.1%	20.8%	26.8%	17.9%	17.1%
課外活動(部活やサークルなど)で忙しいから	14.0%	16.4%	6.9%	17.4%	10.9%	13.6%	15.1%	17.9%	8.9%	11.4%
参加メリットを感じないから	17.4%	14.9%	19.4%	19.6%	17.2%	30.2%	34.0%	21.4%	33.9%	25.7%
参加しなくても何とかなると思うから	16.7%	16.4%	16.7%	19.6%	9.4%	22.7%	20.8%	26.8%	23.2%	17.1%
友人や周囲の人が参加していないから	5.8%	-	8.3%	13.0%	4.7%	11.3%	13.2%	8.9%	12.5%	5.7%
意識が高いと周りの人に思われるのが嫌だから	4.8%	3.0%	4.2%	8.7%	3.1%	7.4%	5.7%	10.7%	7.1%	5.7%
面倒だから	35.2%	38.8%	41.7%	28.3%	21.9%	2019年から追加した選択肢				
その他	2.4%	1.5%	1.4%	4.3%	3.1%	12.5%	13.2%	7.1%	17.9%	5.7%

■6: 将来の就職活動に向けて

(21) 就職活動のための準備として、何か始めていますか。

	全体	文系男子	理系男子	文系女子	理系女子	全体	文系男子	理系男子	文系女子	理系女子
回答数	1,164	283	287	297	297	1,059	277	238	356	188
既に始めている	5.9%	8.1%	4.2%	4.7%	4.7%	6.4%	8.3%	4.6%	6.2%	3.2%
そろそろ始めようと思っている	29.1%	30.4%	25.1%	31.6%	21.9%	32.7%	37.9%	27.3%	32.6%	22.9%
いつかやると思うが、まだ早いと思う	56.7%	52.3%	61.3%	57.2%	63.0%	53.6%	47.3%	60.5%	53.7%	64.4%
就職活動の準備はしないつもり	8.3%	9.2%	9.4%	6.4%	10.4%	7.3%	6.5%	7.6%	7.6%	9.6%

(22) 将来就職して働く場所に関して、あなたの考えに一番近いものを選んでください。

	全体	文系男子	理系男子	文系女子	理系女子	全体	文系男子	理系男子	文系女子	理系女子
回答数	1,164	283	287	297	297	1,059	277	238	356	188
地元(高校所在地)で働きたい	28.1%	28.3%	21.6%	30.3%	33.7%	30.2%	34.3%	24.4%	28.9%	30.9%
働きたい特定の地域がある(例:絶対東京で働きたい、地元以外の場所で働きたい、など)	34.9%	35.7%	28.2%	38.0%	33.0%	36.1%	30.7%	39.5%	40.7%	31.4%
働く場所にはこだわらない	37.0%	36.0%	50.2%	31.6%	33.3%	33.8%	35.0%	36.1%	30.3%	37.8%

(23) インターンシップに参加したい方のみ 参加にあたって不安に思う(思いそうな)ことはありますか。

	全体	文系男子	理系男子	文系女子	理系女子
回答数	915	216	215	251	233
不安に思うことがある(あると思う)	82.6%	81.9%	79.1%	84.5%	85.0%
不安に思うことはない(ないと思う)	17.4%	18.1%	20.9%	15.5%	15.0%

(24)インターンシップに参加する企業選びにあたって、不安に思うことを以下からすべて選んでください。まだ選んだことのない方は、「選ぶとしたら」不安に思うだろうことを想像してお答えください。(複数回答)

	全体	文系男子	理系男子	文系女子	理系女子
回答数	757	177	170	212	198
人気のあるインターンシップには競争倍率が高くて参加できないのではないかと	43.8%	48.0%	44.1%	40.6%	40.4%
インターンシップで企業のどんなところを見ればいいのか	50.7%	50.8%	51.8%	49.5%	53.0%
志望業界の選び方・絞り方について	41.0%	40.1%	39.4%	42.5%	40.9%
志望職種の選び方・絞り方について	33.9%	33.9%	31.8%	35.4%	31.8%
応募書類の書き方や面接で何を聞かれるか	43.8%	36.2%	45.3%	49.5%	45.5%
選考で、どんな自己PRをしたらいいか(自己分析のやり方)	56.3%	48.6%	55.9%	62.7%	59.6%
基本的なビジネスマナー	43.8%	36.7%	49.4%	46.7%	47.5%
適性検査や筆記試験	29.1%	27.1%	25.3%	33.0%	26.8%
長期日程に参加できるか(授業との両立ができるプログラムを選べるか)	18.9%	18.6%	16.5%	21.2%	14.6%
その他	0.5%	1.1%	0.6%	-	0.5%

(25)OB/OG訪問について、あなたの考えに一番近いものを選んでください。

	全体	文系男子	理系男子	文系女子	理系女子
回答数	1,164	283	287	297	297
大学1、2年生のうちからやってみたい	29.8%	29.3%	23.0%	34.3%	28.3%
大学3年生になったらやってみたい	35.5%	38.2%	37.6%	32.0%	34.0%
まわりの友人がやるならやろうかなと思う	18.2%	14.1%	20.9%	19.5%	23.9%
やらなくていいならやりたくない	11.2%	11.7%	9.8%	12.1%	8.8%
必要ないと思うのでやりたくない	5.0%	6.4%	8.4%	2.0%	4.0%
その他	0.3%	0.4%	0.3%	-	1.0%

(26)1日のうち、スマートフォンで動画を見ている時間(平均分数)を教えてください。

(単位:分)

	全体	文系男子	理系男子	文系女子	理系女子
回答数	1,164	283	287	297	297
平均値	98.1	91.0	94.9	106.2	99.9

(27)将来、就職活動をするまでにできるようになっておきたいことをすべて選んでください。(複数回答)

	全体	文系男子	理系男子	文系女子	理系女子
回答数	1,164	283	287	297	297
敬語を不安なく使えるようになる	56.8%	54.4%	53.7%	59.3%	63.6%
企業に電話を掛け、スムーズに話せるようになる	52.7%	48.1%	53.7%	55.9%	56.6%
メモを的確に取れるようになる	43.5%	41.7%	44.9%	44.8%	43.1%
ビジネスメールが打てるようになる	44.7%	41.3%	39.7%	49.5%	50.5%
文字を上手に書けるようになる	32.9%	33.6%	29.3%	34.0%	33.3%
外国語が堪能になる	40.1%	35.7%	39.0%	46.8%	33.3%
論理的な考え方ができるようになる	41.9%	38.5%	41.5%	45.1%	43.8%
分かりやすい文章を書けるようになる	35.7%	34.3%	34.8%	36.7%	39.7%
その他	0.6%	0.7%	1.4%	-	1.3%

(28)これまでにアルバイト先を選択する際、自分のキャリアや将来の就職を意識してアルバイト先を選択したことがありますか。

	全体	文系男子	理系男子	文系女子	理系女子
回答数	1,164	283	287	297	297
ある	32.5%	31.8%	25.8%	36.7%	33.3%
ない	67.5%	68.2%	74.2%	63.3%	66.7%



■1:現時点で希望する仕事について

(1)いま、自分がやりたい仕事についてどのくらいイメージできていますか。

	全体	1年男子	2年男子	1年女子	2年女子	全体	1年男子	2年男子	1年女子	2年女子
回答数	1,164	316	254	330	264	1,059	273	242	309	235
全くイメージできていない	27.3%	26.6%	26.8%	21.8%	21.6%	25.3%	23.8%	21.5%	26.5%	25.1%
ほんやりとしたイメージはある	55.2%	59.8%	54.3%	55.2%	52.7%	54.9%	55.3%	57.4%	52.1%	54.9%
具体的なイメージがある	17.5%	13.6%	18.9%	23.0%	25.8%	19.8%	20.9%	21.1%	21.4%	20.0%
イメージのある割合	72.7%	73.4%	73.2%	78.2%	78.5%	74.7%	76.2%	78.5%	73.5%	74.9%

◆何らかのイメージがある人のみ回答

(2)いまいちばん「やりたい」と思う仕事(職種)を選んでください。

	全体	1年男子	2年男子	1年女子	2年女子	全体	1年男子	2年男子	1年女子	2年女子
回答数	883	232	186	258	207	801	208	190	227	176
事務・管理系(総務・経理・法務等や一般事務・営業事務等)	13.4%	12.5%	9.7%	7.0%	12.1%	16.3%	12.5%	13.7%	12.3%	17.0%
企画系(宣伝・広報・調査・マーケティング・商品開発等)	10.3%	11.6%	9.7%	7.8%	7.2%	9.7%	6.3%	8.9%	8.4%	11.9%
営業系(営業職)	2.3%	3.4%	1.1%	0.8%	1.0%	2.1%	1.9%	2.6%	0.4%	2.3%
技術・研究系(技術職・研究職)	9.8%	19.0%	21.5%	8.9%	4.3%	14.5%	26.4%	23.2%	9.7%	10.8%
販売・サービス系(エステティシャン・客室乗務員・シェフ・店長等)	4.4%	0.9%	2.2%	4.7%	4.8%	4.5%	1.9%	1.1%	6.6%	6.8%
専門系(保育士・栄養士・警察官・アナウンサー・スポーツインストラクター等の専門職や公務員等)	14.3%	11.2%	8.6%	17.4%	11.6%	16.5%	13.0%	13.2%	18.5%	13.1%
医療・福祉系(医療専門職や介護職等)	12.9%	6.5%	10.8%	32.6%	34.8%	9.7%	9.1%	7.4%	20.7%	18.2%
金融系(株式ディーラーやフィナンシャルプランナー等)	3.9%	3.4%	3.8%	2.3%	1.4%	3.0%	2.4%	4.2%	1.8%	1.7%
クリエイティブ系(編集・ライター・デザイナー・カメラマン等)	7.2%	3.9%	7.5%	7.0%	5.8%	6.2%	6.3%	4.7%	7.0%	4.5%
IT系(プログラマーやエンジニア等)	5.5%	12.9%	10.8%	3.1%	1.0%	4.9%	9.1%	11.1%	0.4%	0.6%
仕事の種類(職種)は何でも良い	7.5%	6.5%	9.1%	3.1%	7.2%	6.0%	5.8%	5.8%	5.3%	5.7%
その他	8.4%	8.2%	5.4%	5.4%	8.7%	6.7%	5.3%	4.2%	8.8%	7.4%

◆やりたい仕事(職種)がある人のみ回答

(3)あなたは、前問でお選びいただいた仕事(職種)に向いていると思いますか

	全体	1年男子	2年男子	1年女子	2年女子
回答数	828	217	169	250	192
とても向いていると思う	9.0%	9.2%	10.7%	7.2%	7.3%
ある程度向いていると思う	64.8%	65.0%	66.9%	66.8%	63.0%
あまり向いていないと思う	11.6%	10.6%	8.9%	13.2%	12.5%
全く向いていないと思う	1.1%	0.5%	2.4%	0.4%	1.6%
わからない	13.4%	14.7%	11.2%	12.4%	15.6%

◆何らかのイメージがある人のみ回答

(4)一番働きたい「業界」をひとつ選んでください。

	全体	1年男子	2年男子	1年女子	2年女子	全体	1年男子	2年男子	1年女子	2年女子
回答数	883	232	186	258	207	801	208	190	227	176
建設・設備工事・建築設計・住宅・建材・インテリア・ディスプレイ	3.1%	5.6%	3.8%	3.5%	2.4%	3.5%	6.2%	3.2%	2.7%	4.5%
メーカー	8.6%	13.4%	11.8%	8.9%	7.7%	18.9%	24.8%	24.8%	17.5%	21.7%
商社	4.6%	4.7%	4.3%	2.7%	1.0%	1.9%	2.9%	1.6%	0.4%	0.6%
百貨店・スーパー・コンビニ・専門店	3.0%	2.6%	3.8%	1.6%	3.9%	0.3%	0.5%	-	0.4%	-
銀行・証券・クレジット・信販・リース・生保・損保	3.5%	3.0%	3.2%	1.6%	2.9%	3.6%	2.9%	4.7%	3.5%	1.1%
放送・新聞・出版・広告・芸能	5.7%	2.6%	3.2%	6.2%	6.3%	8.1%	5.3%	5.3%	10.5%	7.9%
ソフトウェア・情報処理・ネット関連・ゲームソフト	6.1%	14.2%	7.0%	4.3%	1.9%	5.3%	9.6%	10.5%	0.4%	1.1%
通信	0.3%	-	0.5%	0.8%	-	0.5%	1.4%	0.5%	-	-
鉄道・航空・陸運・海運・物流	5.1%	4.7%	5.4%	3.5%	3.9%	4.5%	3.4%	4.7%	4.8%	3.4%
電力・ガス・エネルギー	0.8%	1.3%	2.2%	0.4%	-	0.1%	-	0.5%	-	-
不動産	1.2%	1.7%	0.5%	0.4%	0.5%	0.5%	-	1.6%	-	-
給食・フードサービス	0.5%	-	0.5%	3.1%	1.4%	0.3%	-	-	1.3%	-
ホテル・旅行	4.6%	1.3%	1.6%	4.7%	5.3%	4.0%	1.4%	2.1%	6.6%	3.4%
医療・調剤薬局・介護・福祉サービス	11.9%	8.2%	9.7%	32.6%	33.8%	8.2%	5.8%	5.3%	18.5%	18.2%
アミューズメント・レジャー	2.4%	0.4%	3.2%	1.9%	2.4%	1.4%	1.4%	-	2.6%	2.3%
コンサルティング・調査	0.7%	0.9%	1.1%	0.4%	0.5%	1.2%	1.9%	1.1%	0.4%	-
人材サービス(派遣・紹介)	0.2%	-	-	-	1.0%	0.4%	0.5%	0.5%	-	-
教育	12.6%	8.2%	8.1%	12.4%	9.2%	14.4%	12.5%	10.5%	13.7%	13.6%
官公庁・公社・団体	11.5%	15.1%	12.9%	3.9%	4.8%	13.8%	12.5%	14.2%	8.4%	12.5%
どんな業界でも良い	13.5%	12.1%	17.2%	7.4%	11.1%	9.1%	6.7%	8.9%	7.9%	9.7%

◆何らかのイメージがある人のみ回答

(5)やりたい仕事について考えるとき、影響を受けていると思うことをすべて選んでください。(複数回答)

	全体	1年男子	2年男子	1年女子	2年女子	全体	1年男子	2年男子	1年女子	2年女子
回答数	883	232	186	258	207	801	208	190	227	176
両親の話	37.9%	37.1%	37.6%	45.0%	38.2%	30.0%	29.8%	26.3%	32.2%	31.3%
祖父母や親戚の話	8.7%	7.8%	8.6%	9.7%	10.6%	8.7%	8.2%	6.8%	8.8%	12.5%
友人の話	24.1%	25.0%	24.2%	17.1%	25.6%	21.7%	22.1%	20.0%	23.8%	19.3%
中学・高校の教員の話	16.8%	12.1%	13.4%	20.2%	15.5%	17.6%	18.8%	15.8%	19.8%	13.1%
大学職員・教授の話(授業含む)	29.4%	27.6%	33.9%	29.1%	30.0%	37.7%	37.0%	40.5%	39.2%	39.8%
本やマンガからの情報	14.3%	15.9%	13.4%	14.7%	11.1%	11.4%	10.6%	10.0%	14.5%	10.8%
テレビや映画からの情報	19.7%	18.1%	15.6%	23.6%	22.2%	22.1%	17.3%	17.9%	28.2%	21.6%
WEBサイトに掲載されている情報	17.3%	17.2%	16.7%	17.1%	17.4%	31.4%	30.3%	37.4%	28.2%	30.7%
SNSを通じて知った情報	13.1%	9.1%	11.3%	14.0%	12.6%	↑「インターネット上の情報」という選択肢で調査↑				
ゲームからの情報	3.9%	8.2%	1.1%	2.3%	1.4%	4.2%	4.8%	6.8%	2.2%	1.7%
アルバイトやボランティアの体験	15.8%	10.8%	10.8%	15.9%	19.3%	18.6%	10.1%	16.8%	23.3%	23.3%
職場見学	11.0%	11.2%	8.1%	15.5%	10.1%	14.1%	9.6%	15.8%	18.5%	15.9%
インターンシップ・職場体験	12.7%	12.5%	11.8%	12.0%	14.5%	17.5%	15.9%	12.1%	22.5%	20.5%
その他	2.7%	1.7%	1.6%	3.9%	3.9%	3.1%	3.4%	1.6%	4.4%	3.4%
何の影響も受けていない	17.6%	17.2%	24.2%	13.2%	13.5%	13.2%	14.9%	13.7%	7.9%	14.8%

◆何らかのイメージがある人のみ回答

(6)将来やりたい仕事のためにやっている(既にやったことを含む)ことをすべて選んでください。(複数回答)

	全体	1年男子	2年男子	1年女子	2年女子	全体	1年男子	2年男子	1年女子	2年女子
*は今年から選択肢に追加										
回答数	883	232	186	258	207	801	208	190	227	176
資格取得や、そのための勉強(試験勉強)	53.5%	50.4%	46.2%	62.8%	60.4%	44.7%	38.0%	47.9%	46.7%	48.3%
インターンシップに参加	11.4%	9.9%	14.5%	7.8%	12.6%	10.3%	8.7%	12.1%	9.7%	9.7%
働いている友人・知人から話を聞く	16.8%	14.2%	17.7%	11.6%	23.7%	15.2%	12.0%	13.2%	22.5%	15.3%
大学とは別に専門学校に通っている(ダブルスクール)	3.9%	3.4%	4.8%	1.6%	3.4%	2.7%	3.4%	1.1%	2.6%	2.8%
本や雑誌で知識や情報を得る	19.8%	21.1%	19.4%	19.0%	16.9%	28.4%	26.9%	28.9%	26.0%	29.5%
インターネットやテレビのニュース等で情報を集める	25.2%	22.4%	25.3%	26.7%	26.6%	28.4%	29.3%	30.0%	24.2%	29.0%
仕事に関連のありそうなゼミに入る	9.8%	8.2%	7.0%	6.2%	11.6%	13.5%	9.6%	18.9%	7.0%	16.5%
仕事に関連のありそうなアルバイトやボランティアをする	14.6%	9.5%	7.5%	19.4%	18.4%	19.9%	16.3%	15.8%	24.7%	21.0%
大学生向けビジネスコンテストに参加する*	2.9%	2.6%	2.7%	1.9%	2.9%	2019年より追加した選択肢				
興味のある業界のイベントや展示会に足を運ぶ*	11.1%	11.6%	10.2%	10.5%	7.2%	22.4%	26.4%	13.7%	24.2%	19.3%
語学の勉強をする	12.0%	15.9%	5.9%	10.5%	9.7%	1.6%	1.4%	1.6%	2.2%	1.1%
その他	1.3%	1.3%	1.1%	0.4%	1.4%	17.4%	19.2%	19.5%	17.6%	17.6%
特に何もしていない	17.0%	17.7%	21.5%	15.9%	17.4%					

■2:大学以前に受けたキャリア教育等について

(7)高校生のとき、「将来やりたい仕事」があって、今の大学の専攻を選びましたか。

	全体	1年男子	2年男子	1年女子	2年女子	全体	1年男子	2年男子	1年女子	2年女子
回答数	1,164	316	254	330	264	1,059	273	242	309	235
高校生のとき、やりたいと思っていた仕事に就くのに役立つような専攻を選んだ	41.3%	36.4%	35.4%	61.8%	51.5%	40.6%	41.8%	39.7%	46.3%	43.4%
高校生のとき、「将来やりたい仕事」はあったが、専攻を選ぶのとは関係なかった	19.8%	20.9%	21.7%	15.8%	16.3%	21.2%	25.3%	17.8%	18.1%	19.6%
高校生のとき、特にやりたい仕事はなかった	39.0%	42.7%	42.9%	22.4%	32.2%	38.2%	33.0%	42.6%	35.6%	37.0%

(8)中学・高校で、仕事について考えるような授業や特別教室・イベントはありましたか。あった場合は、受けたことのあるものをすべて選んでください。(複数回答)

	全体	1年男子	2年男子	1年女子	2年女子	全体	1年男子	2年男子	1年女子	2年女子
回答数	1,164	316	254	330	264	1,059	273	242	309	235
職場体験・インターンシップ	39.2%	36.7%	33.9%	45.8%	45.8%	38.4%	35.2%	36.0%	44.0%	41.3%
保護者が自分の仕事について話す機会	10.8%	10.4%	10.6%	16.1%	7.2%	9.1%	7.3%	9.1%	11.7%	8.1%
先生の授業(話を聞く・作文を書くなど)	32.1%	34.2%	30.7%	33.0%	28.0%	33.2%	34.1%	35.1%	31.7%	33.6%
特別な講演(学校の先生以外の人に来て話を)	41.0%	40.2%	36.2%	47.6%	41.7%	43.7%	39.6%	42.1%	49.5%	45.1%
その他	0.2%	0.3%	0.4%	0.3%	-	0.6%	1.5%	-	0.3%	0.9%
なかった	26.7%	25.3%	32.7%	19.4%	27.3%	26.2%	27.5%	25.6%	23.6%	28.5%

■3:現時点での仕事・企業選択に関する考え方

(9)今後、あなたが働く企業を選ぶときが来たら、どんなポイントで選ぶと思いますか。【最大2つ選択】

	全体	1年男子	2年男子	1年女子	2年女子
回答数	1,164	316	254	330	264
安定している会社	37.2%	36.7%	39.4%	36.4%	36.7%
これから伸びそうな会社	6.5%	8.9%	10.2%	2.1%	4.5%
給料の良い会社	30.7%	32.9%	26.0%	27.9%	36.7%
自分のやりたい仕事(職種)ができる会社	35.3%	31.3%	33.9%	43.3%	36.4%
有名な会社	4.3%	6.6%	3.1%	3.0%	2.3%
休日・休暇の多い会社	14.8%	16.5%	14.6%	10.9%	17.0%
勤務制度、住宅など福利厚生が良い会社	14.3%	11.4%	9.8%	17.0%	18.9%
転勤のない会社	1.7%	0.9%	3.5%	1.2%	1.5%
海外で活躍できそうな会社	2.6%	2.8%	1.6%	2.4%	1.9%
いろいろな職種を経験できる会社	0.4%	-	0.8%	0.3%	0.8%
自分の能力・専門を活かせる会社	5.7%	5.7%	5.5%	9.1%	5.7%
大学・男女差別のない会社	3.4%	2.5%	2.4%	3.6%	3.8%
若手が活躍できる会社	0.7%	0.9%	0.8%	0.9%	-
事業を多角化している会社	0.3%	-	0.8%	0.6%	-
働きがいのある会社	8.8%	9.8%	7.9%	12.1%	6.8%
志望業種の会社	1.7%	1.6%	2.0%	1.8%	1.5%
親しみのある会社	3.5%	2.2%	2.8%	3.6%	5.3%
社風が良い会社	3.7%	3.5%	3.9%	3.6%	3.4%
一生続けられる会社	4.5%	4.7%	5.1%	4.2%	2.7%
研修制度のしっかりしている会社	3.0%	2.2%	5.5%	0.9%	3.4%

(10)社会人になって働くと考えたとき、あなたの考えに最も近いのはどれですか。

	全体	1年男子	2年男子	1年女子	2年女子	全体	1年男子	2年男子	1年女子	2年女子
回答数	1,164	316	254	330	264	1,059	273	242	309	235
収入さえあればよい	11.7%	9.8%	16.5%	8.2%	11.7%	9.1%	10.6%	10.3%	6.8%	8.9%
楽しく働きたい	34.8%	37.7%	30.3%	33.6%	37.9%	27.7%	25.3%	24.4%	32.0%	26.8%
自分の夢のために働きたい	9.9%	10.1%	9.8%	10.3%	8.3%	8.9%	12.1%	8.3%	8.4%	6.8%
個人の生活と仕事を両立させたい	25.1%	22.8%	22.4%	27.0%	28.0%	26.7%	23.8%	29.3%	23.3%	31.1%
プライドの持てる仕事をしたい	5.4%	6.3%	7.5%	4.2%	2.3%	7.4%	7.7%	7.4%	6.8%	7.7%
人のためになる仕事をしたい	8.7%	8.5%	7.1%	12.7%	9.8%	11.6%	12.1%	8.7%	13.9%	11.5%
出世したい	1.5%	1.6%	2.0%	1.8%	0.4%	2.1%	3.3%	3.7%	1.6%	-
社会に貢献したい	2.9%	3.2%	4.3%	2.1%	1.5%	6.7%	5.1%	7.9%	7.1%	7.2%

(11)次のうち、あなたが入社10年目の社員になったと仮定したときの理想の姿に最も近いものを選んでください。

	全体	1年男子	2年男子	1年女子	2年女子	全体	1年男子	2年男子	1年女子	2年女子
回答数	1,164	316	254	330	264	1,059	273	242	309	235
課長や部長などにキャリアアップした自分	10.6%	14.6%	11.8%	4.8%	9.5%	4.6%	7.7%	4.5%	2.3%	2.6%
専門知識を持ち高いパフォーマンスができる自分	21.6%	16.1%	29.5%	29.1%	24.6%	14.0%	12.5%	20.2%	13.3%	12.3%
社会的・経済的に安定感を持って働いている自分	25.4%	27.8%	20.1%	20.6%	22.0%	20.1%	19.8%	20.7%	21.4%	18.7%
新しい事業アイデアなどを推し進められる自分	6.0%	7.3%	3.5%	6.7%	3.0%	5.2%	5.5%	7.0%	2.6%	5.5%
自らの力・やり方で仕事が進められる自分	12.7%	11.7%	11.8%	14.5%	14.0%	16.3%	19.4%	13.6%	16.5%	12.3%
サービスを通してお客様や社会に貢献できている自分	3.3%	2.5%	2.0%	5.2%	3.8%	5.7%	6.2%	7.0%	4.9%	3.4%
仕事に挑戦的・競争的に取り組んでいる自分	2.9%	3.8%	4.3%	1.5%	1.9%	5.4%	5.9%	4.5%	6.1%	5.5%
家庭や自分の時間も取りつつ働いている自分	17.6%	16.1%	16.9%	17.6%	21.2%	28.7%	23.1%	22.3%	33.0%	39.6%

(12)仕事について考える上で、積極的に受けてみたい(経験したい)ものをすべて選んでください。(複数回答)

	全体	1年男子	2年男子	1年女子	2年女子	全体	1年男子	2年男子	1年女子	2年女子
回答数	1,164	316	254	330	264	1,059	273	242	309	235
興味のある職種・業界でのインターンシップ	59.7%	59.8%	55.9%	59.1%	62.1%	44.5%	37.7%	43.8%	50.2%	49.4%
興味のある職種・業界の職場見学・会社見学	44.2%	42.7%	44.5%	49.1%	45.5%	38.7%	30.4%	38.8%	42.4%	49.8%
興味のある職種・業界に所属する社会人の講演(大学等での実施も含む)	25.7%	26.3%	26.4%	26.1%	22.7%	28.7%	27.1%	26.4%	33.3%	29.4%
興味のある職種・業界でのアルバイト・ボランティア	32.8%	29.4%	22.8%	45.5%	38.3%	40.9%	38.5%	31.4%	48.2%	45.1%
各業界に関する基礎講座(大学等での実施も含む)	22.1%	24.4%	20.5%	24.2%	17.4%	27.4%	25.3%	27.7%	29.8%	29.8%
各職種に関する基礎講座(大学等での実施も含む)	20.6%	20.9%	20.5%	24.5%	19.3%	28.1%	25.6%	26.9%	29.1%	33.6%
自己分析講座(大学等での実施も含む)	22.4%	17.7%	17.3%	26.4%	25.4%	28.8%	26.4%	26.4%	30.1%	31.5%
就活マナーやファッションに関する講座(大学等での実施も含む)	21.2%	16.1%	14.6%	27.6%	25.8%	32.1%	26.0%	30.6%	37.2%	35.3%
低学年からやっておいたら良いことが分かる総合講座(大学等での実施も含む)	20.2%	21.2%	16.9%	21.5%	17.4%	27.4%	29.7%	21.9%	33.0%	23.8%
その他	0.8%	1.6%	1.2%	-	-	0.9%	1.1%	0.8%	0.6%	0.4%

■4:低学年次の学内キャリア教育について

(13)これまでに学校で、1、2年生向けの『キャリア教育の授業』や、1、2年生向けの『キャリアガイダンス』など、「将来働くこと」に関係した授業やガイダンスに参加したことはありますか。

	全体	1年男子	2年男子	1年女子	2年女子	全体	1年男子	2年男子	1年女子	2年女子
回答数	1,164	316	254	330	264	1,059	273	242	309	235
参加したことがある	45.8%	39.6%	50.4%	44.8%	45.5%	47.0%	42.1%	52.9%	41.1%	50.6%
1度も参加したことがない	54.2%	60.4%	49.6%	55.2%	54.5%	53.0%	57.9%	47.1%	58.9%	49.4%

(14)今後、1、2年生向けの『キャリア教育の授業』『キャリアガイダンス』といった「将来働くこと」に関係した授業やガイダンスなどに参加したいですか。

	全体	1年男子	2年男子	1年女子	2年女子	全体	1年男子	2年男子	1年女子	2年女子
回答数	1,164	316	254	330	264	1,059	273	242	309	235
ぜひ参加したい	27.7%	25.9%	25.2%	27.3%	27.3%	25.0%	26.4%	24.8%	21.7%	23.0%
参加しても良いと思う	50.1%	48.1%	50.4%	58.5%	50.0%	56.8%	56.8%	56.6%	59.2%	56.2%
あまり参加したくない	14.7%	16.5%	14.2%	12.1%	14.8%	13.5%	12.8%	13.6%	13.6%	16.2%
全く参加したくない	7.6%	9.5%	10.2%	2.1%	8.0%	4.7%	4.0%	5.0%	5.5%	4.7%
(ぜひ+しても良い)参加したい	77.8%	74.0%	75.6%	85.8%	77.3%	81.8%	83.2%	81.4%	80.9%	79.2%
(あまり+全く)参加したくない	22.3%	26.0%	24.4%	14.2%	22.8%	18.2%	16.8%	18.6%	19.1%	20.9%

(15)低学年のうちに「キャリア教育の授業』『キャリアガイダンス』を受けるとしたら、どんなことを知りたいですか。(複数回答)

	全体	1年男子	2年男子	1年女子	2年女子	全体	1年男子	2年男子	1年女子	2年女子
回答数	1,164	316	254	330	264	1,059	273	242	309	235
働くことに関する基礎知識(労働法や生涯賃金についてなど)	44.8%	50.3%	41.3%	42.4%	43.6%	40.8%	40.7%	35.5%	44.0%	47.2%
どんな風に働いているか(社会人の一日など)	42.3%	42.1%	42.9%	41.2%	43.6%	35.4%	31.5%	36.4%	40.1%	36.6%
仕事のやりがい・働く意義について	30.0%	28.5%	27.6%	30.3%	36.4%	27.4%	31.9%	25.6%	24.3%	27.2%
世の中にどんな仕事があるか(業種や職種の説明)	31.5%	28.8%	28.3%	30.3%	34.5%	35.3%	33.0%	33.9%	37.2%	33.2%
どんな仕事が自分に向いているか	39.1%	37.3%	30.7%	42.7%	47.0%	45.5%	44.3%	41.3%	51.1%	46.0%
インターンシップについて(メリットや参加方法、注意点など)	30.0%	27.5%	22.8%	35.8%	35.2%	41.5%	33.3%	36.0%	48.2%	51.9%
就職活動に関する知識	33.4%	28.5%	28.7%	37.9%	36.0%	46.0%	40.3%	48.3%	50.5%	47.2%
多様な働き方について	12.0%	11.4%	12.2%	12.4%	11.7%	25.8%	22.0%	27.7%	31.7%	23.8%
その他	0.1%	0.3%	-	-	-	0.3%	0.7%	-	0.3%	-
知りたいことは特にない	9.7%	11.4%	14.2%	2.7%	8.0%	5.7%	5.1%	7.9%	3.9%	5.5%

◆(あまり+全く)参加したくない と回答した人のみ回答

(16)「キャリア教育の授業』『キャリアガイダンス』に参加したくない理由を教えてください。(複数回答)

	全体	1年男子	2年男子	1年女子	2年女子	全体	1年男子	2年男子	1年女子	2年女子
回答数	251	82	62	47	60	199	46	45	59	49
授業で忙しいから	20.5%	19.5%	21.0%	23.4%	31.7%	19.7%	30.4%	20.0%	22.0%	8.2%
アルバイトで忙しいから	16.8%	12.2%	14.5%	12.8%	18.3%	17.5%	6.5%	24.4%	18.6%	20.4%
課外活動(部活やサークルなど)で忙しいから	12.0%	8.5%	4.8%	19.1%	8.3%	12.0%	15.2%	20.0%	11.9%	2.0%
参加メリットを感じないから	23.8%	25.6%	27.4%	25.5%	26.7%	41.1%	47.8%	40.0%	39.0%	36.7%
参加しなくても何とかなると思うから	18.1%	17.1%	14.5%	19.1%	18.3%	32.0%	41.3%	28.9%	30.5%	26.5%
友人や周囲の人が参加していないから	9.4%	9.8%	6.5%	14.9%	10.0%	14.0%	13.0%	20.0%	13.6%	8.2%
意識が高いと周りの人に思われるのが嫌だから	5.6%	9.8%	1.6%	8.5%	1.7%	7.4%	4.3%	13.3%	3.4%	8.2%
面倒だから	35.3%	37.8%	43.5%	34.0%	28.3%	2019年から追加した選択肢				
その他	0.3%	1.2%	-	-	-	12.2%	6.5%	11.1%	13.6%	20.4%

## ■5:インターンシップについて

(17)これまでにインターンシップに参加したことはありますか。

	全体	1年男子	2年男子	1年女子	2年女子	全体	1年男子	2年男子	1年女子	2年女子
回答数	1,164	316	254	330	264	1,059	273	242	309	235
あるし、今後も参加したいと思う	14.1%	12.7%	14.6%	11.2%	18.2%	10.5%	9.9%	11.2%	7.8%	11.9%
あるが、今後は参加したいと思わない	8.5%	9.5%	10.2%	7.0%	6.8%	6.3%	7.7%	7.4%	4.2%	6.0%
ないが、今後やってみようと思う	65.1%	66.5%	56.7%	71.2%	62.1%	70.8%	68.9%	67.8%	75.7%	71.1%
ないし、今後もやってみようとは思わない	12.3%	11.4%	18.5%	10.6%	12.9%	12.5%	13.6%	13.6%	12.3%	11.1%
インターンシップに参加したことがある	22.6%	22.2%	24.8%	18.2%	25.0%	16.8%	17.6%	18.6%	12.0%	17.9%
インターンシップ未経験	77.4%	77.9%	75.2%	81.8%	75.0%	83.3%	82.5%	81.4%	88.0%	82.2%
今後インターンシップに参加したい	79.2%	79.2%	71.3%	82.4%	80.3%	81.3%	78.8%	79.0%	83.5%	83.0%
インターンシップには参加したくない	20.8%	20.9%	28.7%	17.6%	19.7%	18.8%	21.3%	21.0%	16.5%	17.1%

◆今後インターンシップに参加してみたい と回答した人のみ回答

(18)どんな内容のインターンシップに参加してみたいですか。(複数回答)

	全体	1年男子	2年男子	1年女子	2年女子	全体	1年男子	2年男子	1年女子	2年女子
回答数	915	250	181	272	212	859	215	191	258	195
社員に混じって実際の業務を行う『業務体験』	65.3%	63.2%	63.0%	67.3%	72.6%	68.1%	68.8%	66.5%	71.7%	70.8%
社員に仕事の説明をもらう『講義』	43.4%	47.6%	43.6%	36.4%	35.4%	44.3%	36.7%	48.7%	45.3%	45.1%
会社の業務をシミュレーションで行う『グループワーク』	31.3%	32.0%	33.1%	26.1%	27.4%	31.2%	34.4%	25.1%	29.1%	36.9%
会社の中や工場の内部を見てまわる『会社見学』	43.4%	45.6%	43.6%	48.5%	42.5%	45.1%	41.4%	49.2%	47.3%	49.7%
社員に仕事の色々な話を聞く『社員インタビュー』	26.3%	28.0%	25.4%	19.1%	27.4%	26.7%	22.8%	30.4%	27.5%	28.2%

◆今後インターンシップに参加してみたい と回答した人のみ回答

(19)インターンシップに参加する期間はどれが一番良いですか。

	全体	1年男子	2年男子	1年女子	2年女子	全体	1年男子	2年男子	1年女子	2年女子
回答数	915	250	181	272	212	859	215	191	258	195
半日(3時間～5時間くらい)	27.2%	22.8%	23.8%	31.6%	32.1%	22.4%	21.9%	17.8%	24.8%	24.6%
1日(5時間～8時間くらい)	27.7%	30.4%	27.6%	21.7%	27.4%	23.4%	23.7%	24.1%	23.3%	23.6%
2～3日くらい(1日8時間×3日程度)	17.5%	11.2%	18.2%	22.8%	21.7%	22.6%	21.9%	20.9%	24.0%	23.6%
1週間くらい(1日8時間×5日程度)	18.1%	22.4%	22.7%	16.9%	13.2%	20.9%	21.4%	26.2%	17.1%	16.9%
1週間以上1ヶ月未満	6.1%	9.2%	5.0%	5.1%	2.4%	7.8%	8.4%	7.3%	8.9%	7.7%
1ヶ月以上	3.4%	4.0%	2.8%	1.8%	3.3%	3.0%	2.8%	3.7%	1.9%	3.6%

◆今後のインターンシップには参加したくない と回答した人のみ回答

(20)インターンシップに参加したくないと思う理由を選んでください。(複数回答)

	全体	1年男子	2年男子	1年女子	2年女子	全体	1年男子	2年男子	1年女子	2年女子
回答数	249	66	73	58	52	200	58	51	51	40
授業で忙しいから	22.5%	19.7%	21.9%	37.9%	34.6%	35.6%	39.7%	37.3%	35.3%	30.0%
アルバイトで忙しいから	24.5%	33.3%	19.2%	19.0%	19.2%	21.1%	25.9%	21.6%	17.6%	17.5%
課外活動(部活やサークルなど)で忙しいから	14.0%	10.6%	12.3%	15.5%	11.5%	13.6%	15.5%	17.6%	9.8%	10.0%
参加メリットを感じないから	17.4%	12.1%	21.9%	17.2%	19.2%	30.2%	34.5%	19.6%	27.5%	35.0%
参加しなくても何とかなると思うから	16.7%	18.2%	15.1%	15.5%	11.5%	22.7%	24.1%	23.5%	21.6%	20.0%
友人や周囲の人が参加していないから	5.8%	4.5%	4.1%	8.6%	7.7%	11.3%	10.3%	11.8%	9.8%	10.0%
意識が高いと周りの人に思われるのが嫌だから	4.8%	6.1%	1.4%	6.9%	3.8%	7.4%	5.2%	11.8%	5.9%	7.5%
面倒だから	35.2%	34.8%	45.2%	19.0%	30.8%	2019年から追加した選択肢				
その他	2.4%	-	2.7%	3.4%	3.8%	12.5%	5.2%	15.7%	13.7%	12.5%

## ■6: 将来の就職活動に向けて

(21)就職活動のための準備として、何か始めていますか。

	全体	1年男子	2年男子	1年女子	2年女子	全体	1年男子	2年男子	1年女子	2年女子
回答数	1,164	316	254	330	264	1,059	273	242	309	235
既に始めている	5.9%	4.7%	7.9%	3.0%	6.8%	6.4%	7.0%	6.2%	3.6%	7.2%
そろそろ始めようと思っている	29.1%	23.1%	33.5%	17.0%	39.0%	32.7%	24.2%	43.0%	20.4%	40.9%
いつかやると思うが、まだ早いと思う	56.7%	63.9%	48.0%	72.4%	44.7%	53.6%	62.6%	43.0%	66.7%	45.1%
就職活動の準備はしないつもり	8.3%	8.2%	10.6%	7.6%	9.5%	7.3%	6.2%	7.9%	9.4%	6.8%

(22)将来就職して働く場所に関して、あなたの考えに一番近いものを選んでください。

	全体	1年男子	2年男子	1年女子	2年女子	全体	1年男子	2年男子	1年女子	2年女子
回答数	1,164	316	254	330	264	1,059	273	242	309	235
地元(高校所在地)で働きたい	28.1%	25.0%	24.8%	33.9%	29.5%	30.2%	30.0%	29.3%	27.5%	32.3%
働きたい特定の地域がある(例:絶対東京で働きたい、地元以外の場所で働きたい、など)	34.9%	31.0%	33.1%	32.7%	39.0%	36.1%	34.8%	34.7%	35.9%	39.6%
働く場所にはこだわらない	37.0%	44.0%	42.1%	33.3%	31.4%	33.8%	35.2%	36.0%	36.6%	28.1%

(23)インターンシップに参加したい方のみ 参加にあたって不安に思う(思いそうな)ことはありますか。

	全体	1年男子	2年男子	1年女子	2年女子
回答数	915	250	181	272	212
不安に思うことがある(あると思う)	82.6%	80.8%	80.1%	82.4%	87.7%
不安に思うことはない(ないと思う)	17.4%	19.2%	19.9%	17.6%	12.3%

(24)インターンシップに参加する企業選びにあたって、不安に思うことを以下からすべて選んでください。まだ選んだことのない方は、「選ぶとしたら」不安に思うだろうことを想像してお答えください。(複数回答)

	全体	1年男子	2年男子	1年女子	2年女子
回答数	757	202	145	224	186
人気のあるインターンシップには競争倍率が高くて参加できないのではないかと	43.8%	44.6%	48.3%	41.1%	39.8%
インターンシップで企業のどんなところを見てほしいか	50.7%	50.0%	53.1%	49.1%	53.8%
志望業界の選び方・絞り方について	41.0%	38.1%	42.1%	42.4%	40.9%
志望職種・選び方・絞り方について	33.9%	34.7%	30.3%	36.2%	30.6%
応募書類の書き方や面接で何を聞かれるか	43.8%	46.5%	32.4%	50.0%	44.6%
選考で、どんな自己PRをしたらいいか(自己分析のやり方)	56.3%	56.9%	45.5%	66.1%	55.4%
基本的なビジネスマナー	43.8%	45.0%	40.0%	49.6%	44.1%
適性検査や筆記試験	29.1%	29.2%	22.1%	31.7%	28.0%
長期日程に参加できるか(授業との両立ができるプログラムを選べるか)	18.9%	18.3%	16.6%	19.2%	16.7%
その他	0.5%	1.5%	-	-	0.5%

(25)OB/OG訪問について、あなたの考えに一番近いものを選んでください。

	全体	1年男子	2年男子	1年女子	2年女子
回答数	1,164	316	254	330	264
大学1、2年生のうちからやってみよう	29.8%	33.5%	16.9%	41.2%	18.9%
大学3年生になったらやってみよう	35.5%	32.3%	44.9%	24.8%	43.2%
まわりの友人がやるならやろうかなと思う	18.2%	17.7%	17.3%	22.1%	21.2%
やらなくていいならやりたくない	11.2%	9.2%	12.6%	8.5%	12.9%
必要ないと思うのでやりたくない	5.0%	6.6%	8.3%	3.0%	3.0%
その他	0.3%	0.6%	-	0.3%	0.8%

(26)1日のうち、スマートフォンで動画を見ている時間(平均分数)を教えてください。(単位:分)

	全体	1年男子	2年男子	1年女子	2年女子
回答数	1,164	316	254	330	264
平均値	98.1	100.6	83.4	113.4	90.2

(27)将来、就職活動をするまでにできるようになっておきたいことをすべて選んでください。(複数回答)

	全体	1年男子	2年男子	1年女子	2年女子
回答数	1,164	316	254	330	264
敬語を不安なく使えるようになる	56.8%	53.5%	54.7%	63.3%	59.1%
企業に電話を掛け、スムーズに話せるようになる	52.7%	52.5%	48.8%	59.4%	52.3%
メモを的確に取れるようになる	43.5%	44.3%	42.1%	46.4%	40.9%
ビジネスメールが打てるようになる	44.7%	40.8%	40.2%	52.7%	46.6%
文字を上手に書けるようになる	32.9%	31.6%	31.1%	37.0%	29.5%
外国語が堪能になる	40.1%	42.7%	30.7%	42.7%	36.7%
論理的な考え方ができるようになる	41.9%	41.5%	38.2%	43.0%	46.2%
分かりやすい文章を書けるようになる	35.7%	36.4%	32.3%	38.8%	37.5%
その他	0.6%	0.9%	1.2%	0.6%	0.8%

(28)これまでにアルバイト先を選択する際、自分のキャリアや将来の就職を意識してアルバイト先を選択したことがありますか。

	全体	1年男子	2年男子	1年女子	2年女子
回答数	1,164	316	254	330	264
ある	32.5%	28.8%	28.7%	38.5%	30.7%
ない	67.5%	71.2%	71.3%	61.5%	69.3%

■1:選時点で希望する仕事について

(1)いま、自分がやりたい仕事についてどのくらいイメージできていますか。

	文理						男女						キャリアガイダンス等	
	全体	文系	理系	男性	女性	性別	全体	文系	理系	男性	女性	性別	経験あり	経験なし
回答数	1,164	580	584	570	594	521	843	1,059	633	426	515	544	489	570
全くイメージできていない	27.3%	29.7%	18.7%	26.7%	21.7%	19.8%	27.7%	25.3%	27.7%	19.0%	23.5%	27.5%	16.4%	31.2%
ほんやりとしたイメージはある	55.2%	54.1%	57.2%	57.4%	54.0%	57.0%	54.6%	54.9%	54.2%	56.5%	55.9%	53.6%	60.1%	50.2%
具体的なイメージがある	17.5%	16.2%	24.1%	16.0%	24.2%	23.2%	17.7%	19.8%	18.1%	24.5%	20.6%	18.9%	23.5%	18.6%
イメージのある割合	72.7%	70.3%	81.3%	73.4%	78.2%	80.2%	72.3%	74.7%	72.3%	81.0%	76.5%	72.5%	83.6%	68.8%

◆何らかのイメージがある人のみ回答

(2)いまいば「やりたい」と思う仕事(職種)を選んでください。

	文理						男女						キャリアガイダンス等	
	全体	文系	理系	男性	女性	性別	全体	文系	理系	男性	女性	性別	経験あり	経験なし
回答数	883	408	475	418	465	418	465	801	456	345	398	403	409	392
事務・管理系(総務・経理・法務等や一般事務・営業事務等)	13.4%	17.9%	3.6%	11.2%	9.2%	10.3%	10.1%	16.3%	22.3%	2.4%	15.5%	17.4%	17.6%	9.7%
企画系(宣伝・広報・調査・マーケティング・商品開発等)	10.3%	11.8%	6.7%	10.8%	7.5%	10.3%	8.0%	9.7%	12.6%	2.9%	9.0%	10.6%	8.1%	9.4%
営業系(営業職)	2.3%	3.2%	0.2%	2.4%	0.9%	1.7%	1.5%	2.1%	2.8%	0.6%	2.6%	1.4%	2.0%	1.5%
技術・研究系(技術職・研究職)	9.8%	1.7%	22.9%	20.1%	6.9%	12.2%	14.0%	14.5%	4.1%	38.6%	20.5%	6.4%	15.6%	19.4%
販売・サービス系(エスディンション・客室乗務員・シェフ・店長等)	4.4%	6.4%	0.4%	1.4%	4.7%	2.4%	3.9%	4.5%	6.1%	0.8%	1.7%	8.1%	4.9%	3.3%
専門系(保育士・栄養士・獣医師・カウンセラー・スポーツインストラクター等の専門職や公務員等)	14.3%	17.4%	8.4%	10.0%	14.8%	12.4%	12.7%	16.5%	21.2%	5.6%	14.8%	18.7%	14.9%	14.3%
医療・福祉系(医療専門職や介護職等)	12.9%	7.4%	33.9%	8.4%	33.5%	19.1%	23.9%	9.7%	3.8%	23.4%	6.6%	13.9%	11.2%	16.8%
金融系(株式ディーラーやフィナンシャルプランナー等)	3.9%	5.4%	0.4%	3.6%	1.9%	4.3%	2.8%	3.0%	3.7%	1.3%	3.6%	2.0%	2.2%	2.8%
クリエイティブ系(編集・ライター・デザイナー・カメラマン等)	7.2%	8.8%	3.6%	5.5%	6.5%	7.4%	4.7%	6.2%	7.5%	3.4%	6.1%	6.5%	6.4%	5.1%
IT系(プログラマーやエンジニア等)	5.5%	1.2%	11.6%	12.0%	2.2%	8.1%	5.6%	4.9%	1.3%	13.2%	8.3%	0.3%	4.9%	5.6%
仕事の種類(職種)は何でもよい	7.5%	8.3%	4.4%	7.7%	4.9%	4.5%	7.7%	6.0%	7.0%	3.7%	6.4%	5.5%	4.9%	6.4%
その他	8.4%	10.5%	3.8%	6.9%	6.9%	8.6%	5.4%	6.7%	7.8%	4.3%	4.9%	9.2%	7.3%	5.6%

◆何らかのイメージがある人のみ回答

(3)あなたはそ仕事に向いていると思いますか。

	文理						男女						キャリアガイダンス等	
	全体	文系	理系	男性	女性	性別	全体	文系	理系	男性	女性	性別	経験あり	経験なし
回答数	828	374	454	386	442	399	429	801	456	345	398	403	409	392
とても向いていると思う	9.0%	9.4%	7.7%	9.8%	7.2%	9.0%	7.9%	9.0%	9.4%	7.7%	9.8%	7.2%	9.0%	7.9%
ある程度向いていると思う	64.8%	63.6%	67.0%	65.8%	65.2%	67.7%	63.4%	64.8%	63.6%	67.0%	65.8%	65.2%	67.7%	63.4%
あまり向いていないと思う	11.6%	12.6%	10.6%	9.8%	12.9%	10.5%	12.4%	11.6%	12.6%	10.6%	9.8%	12.9%	10.5%	12.4%
全く向いていないと思う	1.1%	1.1%	1.1%	1.3%	0.9%	0.5%	1.6%	1.1%	1.1%	1.1%	1.3%	0.9%	0.5%	1.6%
わからない	13.4%	13.4%	13.7%	13.2%	13.8%	12.3%	14.7%	13.4%	13.4%	13.7%	13.2%	13.8%	12.3%	14.7%

◆何らかのイメージがある人のみ回答

(4)一番働きたい「業界」をひとつ選んでください。

	文理						男女						キャリアガイダンス等	
	全体	文系	理系	男性	女性	性別	全体	文系	理系	男性	女性	性別	経験あり	経験なし
回答数	883	408	475	418	465	418	465	801	456	345	398	403	409	392
建設・設備工事・建築設計・住宅・建材・インテリア・ディスプレイ	3.1%	1.5%	5.9%	4.8%	3.0%	3.6%	4.1%	3.5%	1.8%	7.4%	4.1%	2.6%	4.9%	3.4%
メーカー	8.6%	6.1%	14.7%	12.7%	8.4%	12.0%	9.2%	15.9%	11.4%	37.0%	23.1%	14.9%	23.1%	21.0%
百貨店・スーパー・コンビニ・専門店	3.0%	3.2%	2.5%	3.1%	2.6%	2.9%	2.8%	0.3%	0.4%	-	0.3%	0.3%	0.2%	0.3%
銀行・証券・クレジット・信託・リース・生保・損保	3.5%	4.4%	1.1%	3.1%	2.2%	2.4%	2.8%	3.6%	4.5%	1.7%	4.1%	2.9%	2.7%	3.6%
放送・新聞・出版・広告・芸能	5.7%	7.6%	2.1%	2.9%	6.2%	5.0%	4.3%	8.1%	10.6%	2.6%	5.9%	11.2%	7.6%	7.2%
ソフトウェア・情報処理・ネット関連・ゲームソフト	6.1%	2.7%	10.5%	11.0%	3.2%	7.7%	6.2%	5.3%	2.4%	11.9%	8.6%	0.8%	5.2%	5.6%
通信	0.3%	0.2%	0.4%	0.2%	0.4%	0.2%	0.4%	0.5%	0.3%	1.1%	0.9%	-	0.2%	0.8%
鉄道・航空・陸運・海運・物流	5.1%	5.9%	2.9%	5.0%	3.7%	4.3%	4.3%	4.5%	5.3%	2.6%	4.3%	4.6%	3.1%	5.1%
電力・ガス・エネルギー	0.8%	0.1%	1.5%	1.7%	0.2%	1.2%	0.6%	0.1%	-	0.4%	0.2%	-	-	0.3%
不動産	1.2%	1.7%	-	1.2%	0.4%	0.7%	0.9%	0.5%	0.8%	-	0.9%	-	0.7%	-
給食・フードサービス	0.5%	-	2.5%	0.2%	2.4%	1.0%	1.7%	0.3%	0.2%	0.4%	-	0.6%	0.2%	0.5%
ホテル・旅行	4.6%	6.6%	0.4%	1.4%	4.9%	3.1%	3.4%	4.0%	5.6%	0.2%	2.1%	6.4%	4.2%	2.8%
医療・調剤薬局・介護・福祉サービス	11.9%	5.1%	35.8%	8.9%	33.1%	20.1%	23.9%	8.2%	3.7%	18.7%	4.2%	13.5%	9.3%	14.8%
ゲーム・スマートフォン	2.4%	2.9%	1.1%	1.7%	2.2%	1.6%	2.4%	1.4%	1.2%	1.7%	0.7%	2.3%	1.5%	1.8%
コンサルティング・調査	0.7%	0.7%	0.6%	1.0%	0.4%	0.2%	1.1%	1.2%	1.7%	-	1.8%	0.3%	0.7%	1.0%
人材サービス(派遣・紹介)	0.2%	0.2%	0.2%	0.2%	0.4%	0.2%	0.2%	0.4%	0.5%	-	0.6%	-	0.2%	0.3%
教育	12.6%	16.7%	3.6%	8.1%	11.0%	10.5%	8.8%	14.4%	18.4%	5.0%	12.9%	16.4%	12.7%	12.5%
官公庁・公社・団体	11.5%	13.5%	5.1%	14.1%	4.3%	9.8%	8.2%	13.8%	17.8%	4.5%	15.2%	11.8%	15.2%	8.2%
どんな業界でもよい	13.5%	15.2%	8.4%	14.4%	9.0%	9.3%	13.5%	9.1%	10.9%	5.0%	8.1%	10.5%	7.3%	9.2%

◆何らかのイメージがある人のみ回答

(5)やりたい仕事について考えるとき、影響を受けていると思うことをすべて選んでください。(複数回答)

	文理						男女						キャリアガイダンス等	
	全体	文系	理系	男性	女性	性別	全体	文系	理系	男性	女性	性別	経験あり	経験なし
回答数	883	408	475	418	465	418	465	801	456	345	398	403	409	392
両親の話	37.9%	37.0%	42.1%	37.3%	41.9%	43.5%	36.3%	30.0%	31.2%	27.2%	28.9%	31.5%	35.0%	24.7%
祖父母や親戚の話	8.7%	8.8%	9.5%	8.1%	10.1%	10.3%	8.2%	8.7%	9.0%	7.9%	7.9%	9.7%	10.8%	7.1%
友人の話	24.1%	24.8%	20.8%	24.6%	20.9%	26.6%	19.1%	21.7%	21.8%	21.3%	20.7%	22.9%	21.8%	21.2%
中学・高校の教員の話	16.8%	19.1%	12.4%	12.7%	18.1%	17.9%	13.3%	17.6%	18.7%	15.1%	17.8%	17.3%	18.3%	15.8%
大学職員・教授の話(授業含む)	29.4%	27.9%	31.6%	30.4%	29.5%	35.4%	24.9%	37.7%	34.4%	45.3%	36.9%	38.7%	44.3%	33.7%
本やマンガからの情報	14.3%	14.2%	13.7%	14.8%	13.1%	16.0%	12.0%	11.4%	11.6%	10.8%	10.5%	12.5%	13.4%	9.7%
テレビや映画からの情報	19.7%	20.1%	20.2%	17.0%	23.0%	22.2%	18.3%	22.1%	24.8%	15.8%	18.2%	27.3%	23.0%	19.9%
WEBサイトに掲載されている情報	17.3%	17.2%	17.1%	17.0%	17.2%	17.5%	16.8%	31.4%	30.3%	34.0%	33.3%	28.8%	34.0%	28.8%
SNSを通じて知った情報	13.1%	15.0%	9.1%	10.0%	13.3%	15.8%	8.2%	13.2%	14.0%	11.3%	15.0%	10.8%	10.3%	15.1%
ゲームからの情報	3.9%	3.9%	2.9%	5.0%	1.9%	3.3%	3.4%	4.2%	4.0%	4.6%	5.8%	2.0%	3.4%	4.3%
アルバイトやボランティアの体験	15.8%	18.6%	10.5%	10.8%	17.4%	15.8%	12.9%	18.6%	20.7%	13.6%	13.4%	25.5%	21.5%	15.1%
職場見学	11.0%	11.0%	12.0%	9.8%	13.1%	14.4%	9.0%	14.1%	13.6%	15.5%	12.4%	16.6%	16.9%	13.0%
インターンシップ・職場体験	12.7%	13.0%	12.4%	12.2%	13.1%	17.2%	8.6%	17.5%	18.4%	15.3%	14.3%	21.7%	21.8%	13.8%
その他	2.7%	2.9%	2.7%	1.7%	3.9%	2.4%	3.2%	3.1%	2.9%	3.5%	2.3%	4.2%	2.7%	3.8%
何の影響も受けていない	17.6%	17.9%	15.6%	20.3%	13.3%	12.2%	20.6%	13.2%	14.0%	11.3%	15.0%	10.8%	10.3%	15.1%

◆何らかのイメージがある人のみ回答

(6)将来やりたい仕事のためにやっている(既にやったことを含む)ことをすべて選んでください。(複数回答)

	文理						男女						キャリアガイダンス等	
	全体	文系	理系	男性	女性	性別	全体	文系	理系	男性	女性	性別	経験あり	経験なし
回答数	883	408	475	418	465	418	465	801	456	345	398	403	409	392
資格取得や、そのための勉強(試験勉強)	53.5%	53.2%	57.5%	48.6%	61.7%	61.2%	50.3%	44.7%	45.1%	43.9%	42.8%	47.4%	51.6%	38.3%
インターンシップに参加	11.4%	11.8%	10.1%	12.0%	9.9%	17.0%	5.4%	10.3%	11.1%	8.6%	10.7%	9.8%	11.7%	8.2%
働いている友人・知人から話を聞く	16.8%	17.4%	15.6%	15.8%	17.0%	20.1%	13.1%	15.2%	15.1%	15.3%	12.5%	18.9%	16.6%	15.3%
大学とは別に専門学校に通っている(ダブルスクール)	3.9%	4.4%	2.1%	4.1%	2.4%	3.8%	2.6%	2.7%	3.4%	1.1%	2.6%	2.8%	2.7%	2.3%
本や雑誌で知識や情報を得る	19.8%	20.1%	18.3%	20.3%	18.1%	26.3%	12.7%	28.4%	24.8%	25.3%	28.6%	28.6%	32.8%	22.4%
インターネットやテレビのニュース等で情報を集める	25.2%	25.0%	25.5%	23.7%	26.7%	31.8%	19.4%	28.4%	28.2%	28.9%	29.2%	27.4%	30.6%	25.3%
仕事に関連のありそうなゼミに入る	9.8%	12.0%	4.8%	7.7%	8.6%	10.3%	6.2%	13.5%	15.0%	10.2%	14.8%	11.9%	16.4%	8.7%
仕事に関連のありそうなアルバイトやボランティアをする	14.6%	16.7%	11.8%	8.6%	18.9%	17.9%	10.5%	19.9%	21.7%	15.6%	16.3%	24.7%	22.7%	16.3%
大学年間ビジネスコンテストに参加する*	2.9%	3.												

■2:大学以前に受けたキャリア教育等について

(7)高校生のとき、「将来やりたい仕事」があって、今の大学の専攻を選びましたか。

	文理						男女						キャリアガイダンス等	
	全体	文系	理系	男性	女性	経験あり	経験なし	全体	文系	理系	男性	女性	経験あり	経験なし
回答数	1,164	580	584	570	594	521	643	1,059	633	426	515	544	489	570
高校生のとき、やりたいと思っていた仕事に就くのに役立つような専攻を選んだ	41.3%	38.6%	55.0%	36.0%	57.2%	50.7%	43.7%	40.6%	37.2%	49.4%	39.8%	41.7%	47.4%	39.1%
高校生のとき、「将来やりたい仕事」はあったが、専攻を選ぶのとは関係なかった	19.8%	20.3%	16.8%	21.2%	16.0%	20.3%	17.1%	21.2%	22.5%	17.9%	22.3%	19.8%	21.9%	18.8%
高校生のとき、特にやりたい仕事はなかった	39.0%	41.0%	28.3%	42.8%	26.8%	29.0%	39.2%	38.2%	40.3%	32.7%	37.9%	38.5%	30.7%	42.1%

(8)中学・高校で、仕事について考えるような授業や特別教室・イベントはありましたか。あった場合は、受けたことのあるものをすべて選んでください。(複数回答)

	文理						男女						キャリアガイダンス等	
	全体	文系	理系	男性	女性	経験あり	経験なし	全体	文系	理系	男性	女性	経験あり	経験なし
回答数	1,164	580	584	570	594	521	643	1,059	633	426	515	544	489	570
職場体験・インターンシップ	39.2%	39.0%	42.5%	35.4%	45.8%	50.9%	32.5%	38.4%	38.3%	38.8%	35.4%	42.3%	47.2%	32.5%
保護者が自分の仕事について話す機会	10.8%	10.5%	12.2%	10.5%	12.1%	16.1%	7.5%	9.1%	9.3%	8.0%	8.5%	9.9%	10.2%	8.2%
先生の授業(話を聞く・作文を書くなど)	32.1%	32.4%	31.0%	32.6%	30.8%	39.5%	25.3%	33.2%	32.3%	35.6%	34.4%	31.7%	40.7%	27.4%
特別な講演(学校の先生以外の方が来て話を)	41.0%	40.9%	42.6%	38.4%	44.9%	51.4%	33.9%	43.7%	44.0%	42.9%	40.9%	47.3%	51.5%	38.1%
その他	0.2%	0.2%	0.3%	0.4%	0.2%	0.4%	0.2%	0.6%	0.3%	1.2%	0.7%	0.4%	0.4%	0.9%
なかった	26.7%	26.9%	24.5%	28.6%	22.9%	13.1%	35.9%	26.2%	26.1%	26.5%	26.5%	25.8%	15.7%	35.1%

■3:選時点での仕事・企業選択に関する考え方

(9)今後、あなたが働く企業を選ぶときが来たら、どんなポイントで選ぶと思いますか。【最大2つまで選択】

	文理						男女						キャリアガイダンス等	
	全体	文系	理系	男性	女性	経験あり	経験なし	全体	文系	理系	男性	女性	経験あり	経験なし
回答数	1,164	580	584	570	594	521	643	1,059	633	426	515	544	489	570
安定している会社	37.2%	37.1%	37.3%	37.9%	36.5%	37.8%	36.7%	37.2%	37.1%	37.3%	37.9%	36.5%	37.8%	36.7%
これから伸びそうな会社	6.5%	5.7%	6.8%	9.5%	3.2%	6.9%	5.8%	6.5%	5.7%	6.8%	9.5%	3.2%	6.9%	5.8%
給料の良い会社	30.7%	30.5%	31.2%	29.8%	31.8%	28.4%	32.8%	30.7%	30.5%	31.2%	29.8%	31.8%	28.4%	32.8%
自分のやりたい仕事(職種)ができる会社	35.3%	34.7%	38.2%	32.5%	40.2%	39.2%	34.2%	35.3%	34.7%	38.2%	32.5%	40.2%	39.2%	34.2%
有名な会社	4.3%	4.7%	3.1%	5.1%	2.7%	3.6%	4.0%	4.3%	4.7%	3.1%	5.1%	2.7%	3.6%	4.0%
休日・休暇の多い会社	14.8%	14.0%	15.2%	15.6%	13.6%	13.2%	15.7%	14.8%	14.0%	15.2%	15.6%	13.6%	13.2%	15.7%
勤務制度・待遇など福利厚生が良い会社	14.3%	15.3%	13.4%	10.7%	17.6%	18.2%	11.2%	14.3%	15.3%	13.4%	10.7%	17.6%	18.2%	11.2%
通勤の良い会社	1.7%	1.7%	1.7%	2.1%	1.3%	2.3%	1.2%	1.7%	1.7%	1.7%	2.1%	1.3%	2.3%	1.2%
海外で活躍できそうな会社	2.6%	2.9%	1.5%	2.3%	2.2%	2.7%	1.9%	2.6%	2.9%	1.5%	2.3%	2.2%	2.7%	1.9%
いろいろな職種を経験できる会社	0.4%	0.5%	0.3%	0.4%	0.5%	0.2%	0.6%	0.4%	0.5%	0.3%	0.4%	0.5%	0.2%	0.6%
自分の能力・専門を活かせる会社	5.7%	5.0%	8.2%	5.6%	7.6%	7.5%	5.9%	5.7%	5.0%	8.2%	5.6%	7.6%	7.5%	5.9%
大学・男女差別のない会社	3.4%	4.0%	2.2%	2.5%	3.7%	3.1%	3.1%	3.4%	4.0%	2.2%	2.5%	3.7%	3.1%	3.1%
若手が活躍できる会社	0.7%	0.5%	0.9%	0.9%	0.5%	0.6%	0.8%	0.7%	0.5%	0.9%	0.9%	0.5%	0.6%	0.8%
事業を多角化している会社	0.3%	0.3%	0.3%	0.4%	0.3%	0.4%	0.3%	0.3%	0.3%	0.3%	0.4%	0.3%	0.4%	0.3%
働きがいのある会社	8.8%	8.6%	10.1%	8.9%	9.8%	10.7%	8.2%	8.8%	8.6%	10.1%	8.9%	9.8%	10.7%	8.2%
志望業界の会社	1.7%	1.6%	1.9%	1.8%	1.7%	1.9%	1.6%	1.7%	1.6%	1.9%	1.8%	1.7%	1.9%	1.6%
親しみのある会社	3.5%	4.0%	2.9%	2.5%	4.4%	2.7%	4.0%	3.5%	4.0%	2.9%	2.5%	4.4%	2.7%	4.0%
社員が良い会社	3.7%	4.0%	3.3%	3.7%	3.5%	4.0%	3.3%	3.7%	4.0%	3.3%	3.7%	3.5%	4.0%	3.3%
一社員になれる会社	4.5%	4.8%	3.6%	4.9%	3.5%	3.3%	5.0%	4.5%	4.8%	3.6%	4.9%	3.5%	3.3%	5.0%
研修制度のしっかりしている会社	3.0%	3.1%	2.6%	3.7%	2.0%	2.1%	3.4%	3.0%	3.1%	2.6%	3.7%	2.0%	2.1%	3.4%

(10)社会人になって働くと考えたとき、あなたの考えに最も近いのはどれですか。

	文理						男女						キャリアガイダンス等	
	全体	文系	理系	男性	女性	経験あり	経験なし	全体	文系	理系	男性	女性	経験あり	経験なし
回答数	1,164	580	584	570	594	521	643	1,059	633	426	515	544	489	570
収入さえあればよい	9.1%	8.2%	11.2%	10.0%	7.9%	8.2%	9.8%	9.1%	8.2%	11.2%	10.0%	7.9%	8.2%	9.8%
楽しく働きたい	34.8%	34.7%	35.3%	34.4%	35.5%	36.1%	34.1%	34.8%	34.7%	35.3%	34.4%	35.5%	36.1%	34.1%
自分の夢のために働きたい	9.9%	9.8%	9.6%	10.0%	9.4%	10.7%	8.9%	9.9%	9.8%	9.6%	10.0%	9.4%	10.7%	8.9%
個人の生活と仕事を両立させたい	25.1%	25.5%	24.7%	22.6%	27.4%	26.9%	23.6%	25.1%	25.5%	24.7%	22.6%	27.4%	26.9%	23.6%
プライドの持てる仕事をしたい	5.4%	5.2%	5.0%	6.8%	3.4%	4.8%	5.3%	5.4%	5.2%	5.0%	6.8%	3.4%	4.8%	5.3%
人のためになる仕事をしたい	8.7%	8.3%	11.1%	7.9%	11.4%	10.4%	9.2%	8.7%	8.3%	11.1%	7.9%	11.4%	10.4%	9.2%
出世したい	1.5%	1.7%	1.2%	1.8%	1.2%	1.2%	1.7%	1.5%	1.7%	1.2%	1.8%	1.2%	1.2%	1.7%
社会に貢献したい	2.9%	2.9%	2.6%	3.7%	1.9%	1.9%	3.4%	2.9%	2.9%	2.6%	3.7%	1.9%	1.9%	3.4%

(11)次のうち、あなたが入社10年目の社員になったと仮定したときの理想の姿に最も近いものを選んでください。

	文理						男女						キャリアガイダンス等	
	全体	文系	理系	男性	女性	経験あり	経験なし	全体	文系	理系	男性	女性	経験あり	経験なし
回答数	1,164	580	584	570	594	521	643	1,059	633	426	515	544	489	570
課長や部長などにキャリアアップした自分	10.6%	10.9%	9.2%	13.3%	6.9%	10.7%	9.5%	10.6%	10.9%	9.2%	13.3%	6.9%	10.7%	9.5%
専門知識を持ち高いパフォーマンスができる自分	21.6%	18.6%	30.7%	22.1%	27.1%	25.1%	24.3%	21.6%	18.6%	30.7%	22.1%	27.1%	25.1%	24.3%
社会的・経済的に安定感を持って働いている自分	25.4%	27.9%	17.6%	24.4%	21.2%	24.6%	21.3%	25.4%	27.9%	17.6%	24.4%	21.2%	24.6%	21.3%
新しい事業アイデアなどを提案し認められる自分	6.0%	6.4%	4.3%	5.6%	5.1%	4.8%	5.8%	6.0%	6.4%	4.3%	5.6%	5.1%	4.8%	5.8%
自らの力・やり方で仕事が進められる自分	12.7%	12.6%	13.5%	11.8%	14.3%	11.9%	14.0%	12.7%	12.6%	13.5%	11.8%	14.3%	11.9%	14.0%
サービスを通じてお客様や社会に貢献できている自分	3.3%	3.3%	3.6%	2.3%	4.5%	3.6%	3.3%	3.3%	3.3%	3.6%	2.3%	4.5%	3.6%	3.3%
仕事に挑戦的・競争的に取り組んでいる自分	2.9%	2.4%	3.3%	4.0%	1.7%	1.9%	3.6%	2.9%	2.4%	3.3%	4.0%	1.7%	1.9%	3.6%
家庭や自分の時間も取りつつ働いている自分	17.6%	17.9%	17.8%	16.5%	19.2%	17.3%	18.4%	17.6%	17.9%	17.8%	16.5%	19.2%	17.3%	18.4%

(12)仕事について考える上で、積極的に受けみたい(経験したい)ものをすべて選んでください。(複数回答)

	文理						男女						キャリアガイダンス等	
	全体	文系	理系	男性	女性	経験あり	経験なし	全体	文系	理系	男性	女性	経験あり	経験なし
回答数	1,164	580	584	570	594	521	643	1,059	633	426	515	544	489	570
興味のある職種・業界でのインターンシップ	59.7%	60.7%	57.9%	58.1%	60.4%	65.3%	54.4%	44.5%	44.4%	44.9%	39.8%	50.5%	50.1%	41.2%
興味のある職種・業界の職場見学・会社見学	44.2%	43.6%	47.4%	43.5%	47.5%	53.2%	39.3%	38.7%	38.3%	39.9%	34.0%	44.8%	45.8%	35.3%
興味のある職種・業界に所属する社会人の講演(大学等での実施も含む)	25.7%	25.7%	25.2%	26.3%	24.6%	30.7%	21.2%	28.7%	28.5%	29.4%	26.4%	31.7%	33.1%	26.0%
興味のある職種・業界でのアルバイト・ボランティア	32.8%	33.1%	36.0%	26.5%	42.3%	38.6%	31.3%	40.9%	42.7%	36.0%	35.7%	47.4%	47.2%	36.0%
各業界に関する基礎講座(大学等での実施も含む)	22.1%	21.6%	22.3%	22.6%	21.2%	27.6%	17.3%	27.4%	26.5%	29.8%	25.8%	29.5%	32.3%	24.6%
各職種に関する基礎講座(大学等での実施も含む)	20.6%	19.5%	23.5%	20.7%	22.2%	27.1%	17.0%	28.1%	27.9%	28.8%	25.9%	31.0%	35.0%	23.3%
自己分析講座(大学等での実施も含む)	22.4%	24.5%	19.2%	17.5%	25.9%	27.6%	17.1%	28.8%	30.2%	25.1%	27.1%	30.9%	32.1%	25.6%
就活ツールやアクションに関する講座(大学等での実施も含む)	21.2%	23.1%	19.5%	15.4%	26.6%	27.1%	16.5%	32.1%	33.0%	29.9%	28.0%	37.5%	39.3%	26.3%
低学年からやっていたら良いことが分かる総合講座(大学等での実施も含む)	20.2%	21.0%	18.0%	19.3%	19.7%	19.2%	19.8%	27.4%	27.8%	26.5%	26.1%	29.1%	32.5%	23.8%
その他	0.8%	0.9%	0.5%	1.4%	-	-	1.2%	0.9%	1.0%	0.5%	1.1%	0.6%	0.2%	1.2%





(23)インターンシップに参加したい方のみ 参加にあたって不安に思う(思いそうな)ことはありますか。

	文理			男女		キャリアガイダンス等	
	全体	文系	理系	男性	女性	経験あり	経験なし
回答数	915	467	448	431	484	444	471
不安に思うことがある(あると思う)	82.6%	83.3%	82.1%	80.5%	84.7%	85.4%	80.3%
不安に思うことはない(ないと思う)	17.4%	16.7%	17.9%	19.5%	15.3%	14.6%	19.7%

(24)インターンシップに参加する企業選びにあたって、不安に思うことを以下からすべて選んでください。まだ選んだことのない方は、「選ぶとしたら」不安に思うだろうことを想像してお答えください。(複数回答)

	文理			男女		キャリアガイダンス等	
	全体	文系	理系	男性	女性	経験あり	経験なし
回答数	757	389	368	347	410	379	378
人気のあるインターンシップには競争倍率が高くて参加できないのではないかと	43.8%	44.0%	42.1%	46.1%	40.5%	43.5%	42.6%
インターンシップで企業のどんなところを見たいか	50.7%	50.1%	52.4%	51.3%	51.2%	50.4%	52.1%
志望業界の選び方・絞り方について	41.0%	41.4%	40.2%	39.8%	41.7%	44.1%	37.6%
志望職種を選び方・絞り方について	33.9%	34.7%	31.8%	32.9%	33.7%	34.8%	31.7%
応募書類の書き方や面接で何を聞かれるか	43.8%	43.4%	45.4%	40.6%	47.6%	47.5%	41.3%
選考で、どんな自己PRをしたらいいか(自己分析のやり方)	56.3%	56.3%	57.9%	52.2%	61.2%	57.0%	57.1%
基本的なビジネスマナー	43.8%	42.2%	48.4%	42.9%	47.1%	46.4%	43.9%
適性検査や筆記試験	29.1%	30.3%	26.1%	26.2%	30.0%	31.9%	24.6%
長期日程に参加できるか(授業との両立ができるプログラムを選ぶか)	18.9%	20.1%	15.5%	17.6%	18.0%	19.8%	15.9%
その他	0.5%	0.5%	0.5%	0.9%	0.2%	0.5%	0.5%

(25)OB/OG訪問について、あなたの考えに一番近いものを選んでください。

	文理			男女		キャリアガイダンス等	
	全体	文系	理系	男性	女性	経験あり	経験なし
回答数	1,164	580	584	570	594	521	643
大学1、2年生のうちからやってみよう	29.8%	31.9%	25.7%	26.1%	31.3%	35.5%	23.3%
大学3年生になったらやってみよう	35.5%	35.0%	35.8%	37.9%	33.0%	36.9%	34.2%
まわりの友人がやるならやろうかなと思う	18.2%	16.9%	22.4%	17.5%	21.7%	16.7%	22.1%
やらなくていいならやりたくない	11.2%	11.9%	9.2%	10.7%	10.4%	7.9%	12.8%
必要ないと思うのでやりたくない	5.0%	4.1%	6.2%	7.4%	3.0%	2.7%	7.2%
その他	0.3%	0.2%	0.7%	0.4%	0.5%	0.4%	0.5%

(26)1日のうち、スマートフォンで動画を見ている時間(平均分数)を教えてください。(複数回答)

	文理			男女		キャリアガイダンス等	
	全体	文系	理系	男性	女性	経験あり	経験なし
回答数	1,164	580	584	570	594	521	643
平均値	98.1	98.8	97.4	92.9	103.1	98.3	98.0

(27)将来、就職活動をするまでにできるようになっておきたいことをすべて選んでください。(複数回答)

	文理			男女		キャリアガイダンス等	
	全体	文系	理系	男性	女性	経験あり	経験なし
回答数	1,164	580	584	570	594	521	643
敬語を不安なく使えるようになる	56.8%	56.9%	58.7%	54.0%	61.4%	59.1%	56.8%
企業に電話を掛け、スムーズに話せるようになる	52.7%	52.1%	55.1%	50.9%	56.2%	59.9%	48.5%
メモを的確に取れるようになる	43.5%	43.3%	44.0%	43.3%	43.9%	47.2%	40.7%
ビジネスメールが打てるようになる	44.7%	45.5%	45.2%	40.5%	50.0%	50.3%	41.4%
文字を上手に書けるようになる	32.9%	33.8%	31.3%	31.4%	33.7%	35.9%	29.9%
外国語が堪能になる	40.1%	41.4%	36.1%	37.4%	40.1%	40.3%	37.5%
論理的な考え方ができるようになる	41.9%	41.9%	42.6%	40.0%	44.4%	45.7%	39.5%
分かりやすい文章を書けるようになる	35.7%	35.5%	37.3%	34.6%	38.2%	38.0%	35.1%
その他	0.6%	0.3%	1.4%	1.1%	0.7%	1.2%	0.6%

(28)これまでにアルバイト先を選択する際、自分のキャリアや将来の就職を意識してアルバイト先を選択したことがありますか。

	文理			男女		キャリアガイダンス等	
	全体	文系	理系	男性	女性	経験あり	経験なし
回答数	1,164	580	584	570	594	521	643
ある	32.5%	34.3%	29.6%	28.8%	35.0%	38.8%	26.4%
ない	67.5%	65.7%	70.4%	71.2%	65.0%	61.2%	73.6%