

# 2021年卒 マイナビ大学生インターンシップ前の意識調査

## 実施要項

■調査対象 マイナビ2021会員のうち、「2021年春」に卒業予定の大学生・大学院生

■調査期間 2019年6月20日（木）～6月30日（日）

■回答方法 WEBフォームにて回答（告知はメールにて実施）

■有効回答数 6,336名

### 文理男女

全体	文系男子	理系男子	文系女子	理系女子
6,336	983	1,099	3,092	1,162

### 理系系統別分類

全体	機電系	情報系	土木・建築系	化学系	薬学系	その他理系
1,774	332	256	168	690	208	120

### 現住所エリア

全体	北海道	東北	関東	甲信越	東海	北陸	関西	中国	四国	九州
6,331	171	237	2,811	102	656	143	1,336	296	118	461

※海外在住の学生データは、少数のため個別には表示しない。全体には含む。

### 【集計について】

全体の数値を算出するにあたり、文部科学省の学校基本調査を基に、ウエイトバック集計を行っている。

基準数値は平成30年度学校基本調査(2018年8月公表)の大学3年生・院1年生在籍数を参照し、文理男女比を算出している。

※ウエイトバック集計とはアンケート回答者の属性構成比率が実際の属性比率と乖離している場合、構成比に合わせるように重み付けして集計

■目次 実施要綱 / 目次

TOPICS

データシート【文理男女】【理系系統別】【エリア10区分】

- (1) インターンシップの応募に関して、あなたの現状に最も近いもの
- (2) 【参加意思のある学生限定】インターンシップに応募しようと思ったきっかけとして当てはまるもの 【複数選択可】
- (3) インターンシップに関するイベントの参加状況
- (4) 【インターンシップに関するイベントに参加した方】会場で話を聞いてみたい会社のブース 【複数選択可】
- (5) 在学中、インターンシップの参加希望回数
- (6) 2019年6月以前のインターンシップ参加状況
- (7) 実際のインターンシップ参加回数
- (8) インターンシップについて、今の心情
- (9) インターンシップに参加する目的 【複数選択可】
- (10) インターンシップに参加するプログラムを選ぶときの基準 【複数選択可】
- (11) 参加してみたいと思うインターンシップの形式 【複数選択可】
- (12) 参加してみたいと思うインターンシップのプログラム内容 【複数選択可】
- (13) インターンシップ先を選ぶ際、就職活動を意識しているか 【複数選択可】
- (14) インターンシップ以外に就職活動の準備として行ったことがあること 【複数選択可】
- (15) 業界・企業研究の為に実施した若しくは、実施しようと思っていること 【複数選択可】
- (16) 職種・仕事研究の為に実施した若しくは、実施しようと思っていること 【複数選択可】
- (17) 自己分析の為に実施した若しくは、実施しようと思っていること 【複数選択可】
- (18) 今のあなたに当てはまると思うもの 【複数選択可】

※調査結果は、小数点第2位を四捨五入しております。そのため、単一選択でもグラフ及び表の和が100.0%にならないものがございます。予めご了承ください。

※回答数50未満の項目については参考値とします。予めご了承ください。

## 【TOPICS】

インターンシップ応募以降の過程に進んでいる学生が全体で77.0%  
～インターンシップイベント参加者・インターンシップ参加希望社数、インターンシップ経験者数いずれも  
昨年を大きく上回り、インターンシップに積極的な姿勢がみられる～

### 【応募状況・きっかけ】

現状の応募状況について、全体で77.0%の学生が応募以降の過程に進んでいると回答した。  
また、これまでにインターンシップに参加したことがある学生は全体で23.8%（前年比5.0pt増）と未経験者が約7割を占めるものの、2021年卒学生は2020年卒学生よりもインターンシップ経験者が多かった。

応募のきっかけは「就職情報サイトやアプリなどから案内があつて（58.0%）」、「学校のガイダンスなどで案内があつて（47.5%）」、「インターンシップイベントに参加して（35.2%）」が上位3項目を占めた。インターンシップイベントに参加したことがある割合は全体で64.9%（前年比11.3pt増）と6月初旬からインターンシップ参加に向けて行動的であったことが窺えた。

### 【行動の背景・参加目的】

全体で78.6%の学生がインターンシップに対して積極的（「とても積極的（29.5%）」+「どちらかというと積極的（49.1%）」）であり、インターンシップの参加希望社数は平均5.1社（前年比0.9社増）と意欲的な姿勢がみえる。  
また、インターンシップ先を選ぶ際に就職活動を意識している学生は全体で95.6%（前年比3.2pt増）であり、インターンシップ参加の目的として「どの業界を志望するか明確にするため（71.5%）」、「どの職種を志望するか明確にするため（62.5%）」の回答割合が高いことから、学生は今後の就職活動を見据えて活動していることがわかる。

### 【プログラム選択基準・内容・形式】

インターンシッププログラムの選択基準について、理系男子のみ全体および文系男女・理系女子と傾向が異なり、「参加にあたって選考がない（12.4%）」ことよりも「参加期間が長期間である（23.4%）」ことを挙げる学生が多かった。エリア10区分において関東以外のエリアでは、「交通費や昼食など、もらえるものや具体的な補助がある」を選択する割合が高く、経済的な負担を軽減できるプログラムを選択したい意向がみえる。

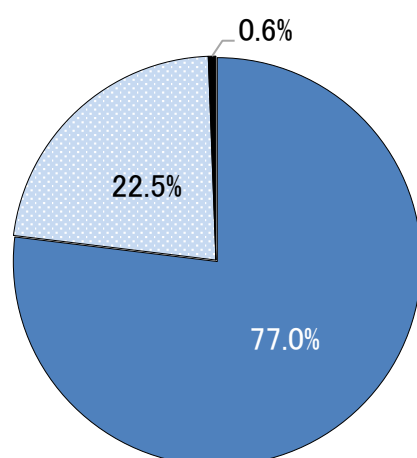
「参加したいインターンシップのプログラム内容」について、『第2回学生が選ぶインターンシップアワード』の評価項目に準じて問うたところ、5割以上の学生が「フィードバックの内容が自分自身のためになる（63.2%）」、「実際に社員が働いている職場を見学することができる（55.8%）」、「個人に対して定期的にフィードバックを受けることができる（55.5%）」プログラムに参加したいと回答した。  
また、「参加したいインターンシップの形式」において「職場見学型（61.9%）」および「同行体験型（66.4%）」の回答割合が高いことから、学生が企業に期待することとしては「学生としっかり向き合い、適正なフィードバックが行われている」こと、「よりリアルな実務を体験できる場が提供されている」ことであることがわかる。

### 【インターンシップ以外の就職活動準備】

インターンシップ以外の就職活動準備について、「自己分析（59.1%）」、「業界・企業研究（53.4%）」、「職種（仕事）研究（32.9%）」に着手していると回答した。  
業界・企業研究、職種（仕事）研究、自己分析といった就活準備の詳細な準備については、いずれにおいても「学内ガイダンス（企業参加なし）に参加する」「学内セミナー（企業参加あり）に参加する」「就職活動準備のための、企業が来るイベント（業界研究イベント等）に参加する」と回答する学生の割合が多かった。また、就活準備として上記項目を実施したことがある学生と実施したことがない学生と比較すると、実施したことがない学生は「大学のキャリアセンターに相談する」「就職活動を終えた先輩に話を聞く」等、「誰かに相談をする」ことから始めるようだ。

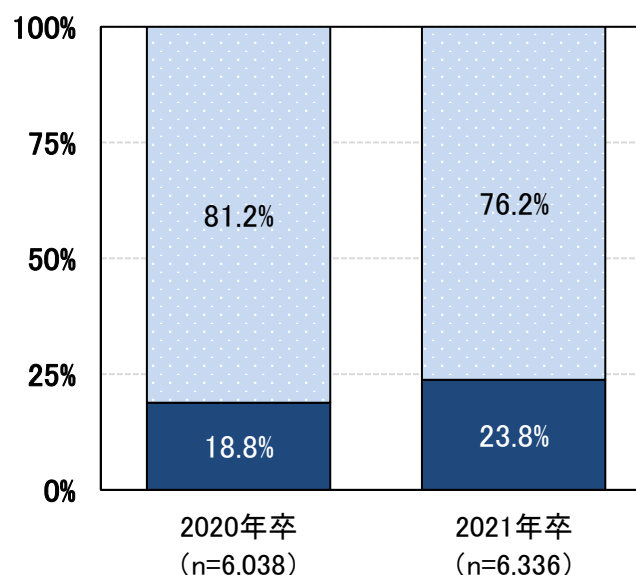
## 【インターンシップ応募状況】

■ 応募・選考・参加予定あり・参加済み □ 応募前 ■ 参加したくない

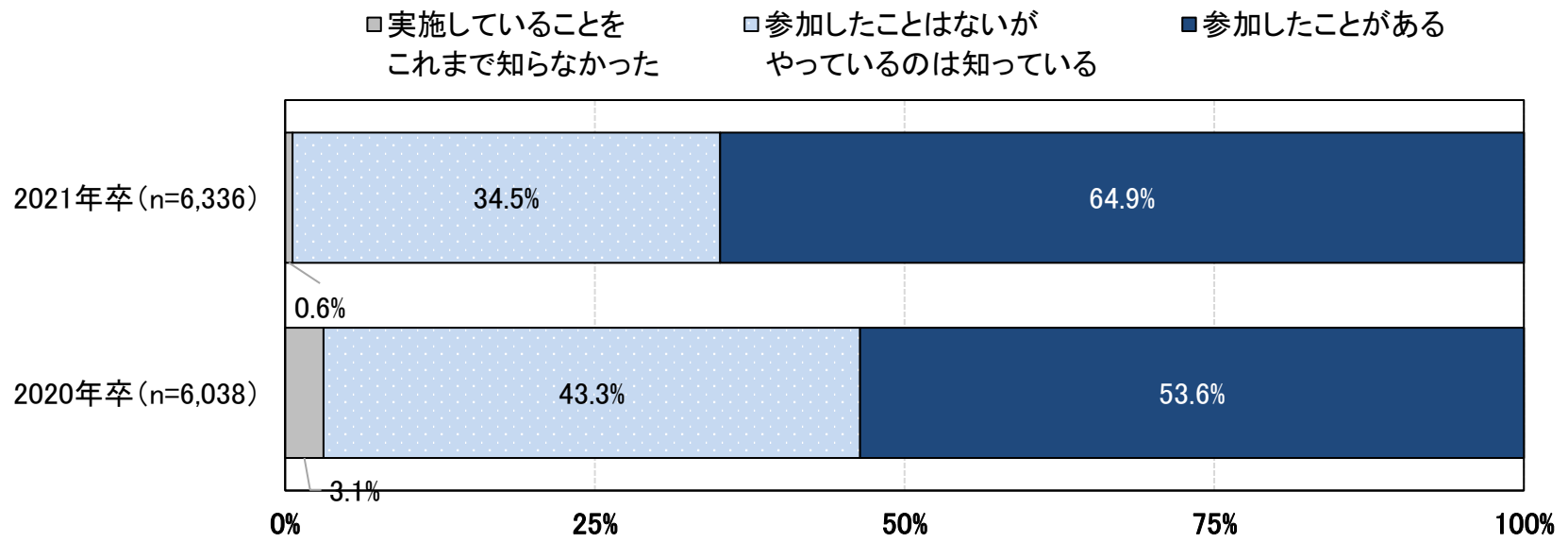


## 【インターンシップ参加経験の有無】

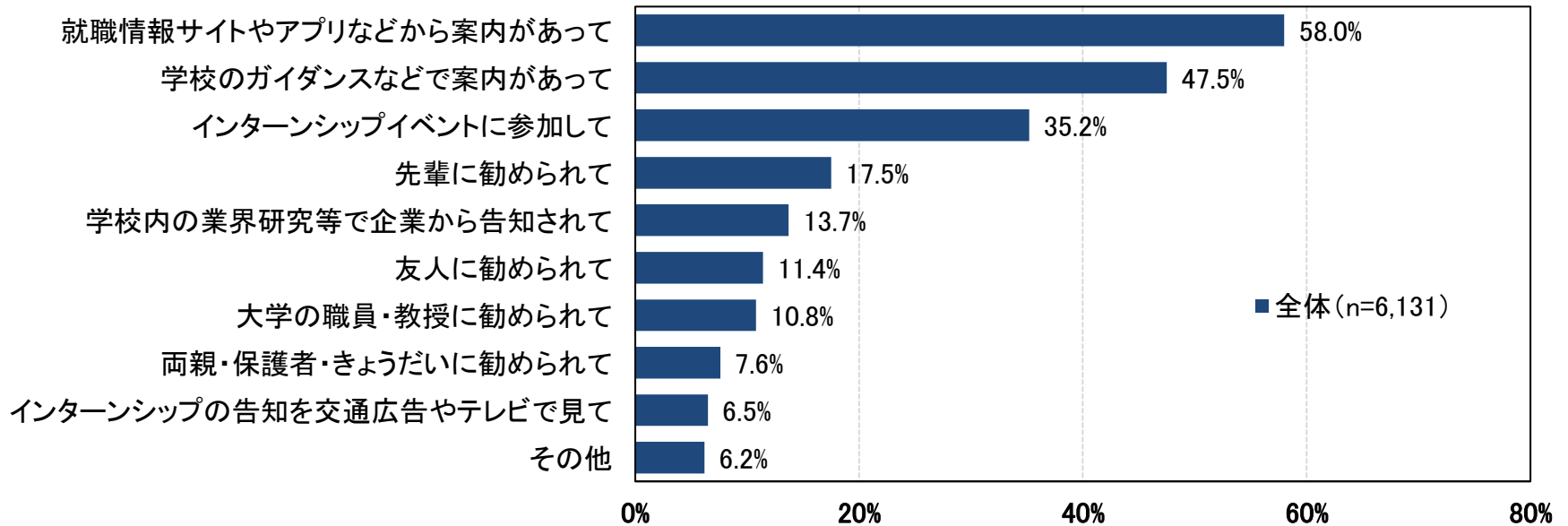
■ 参加経験あり □ 未経験



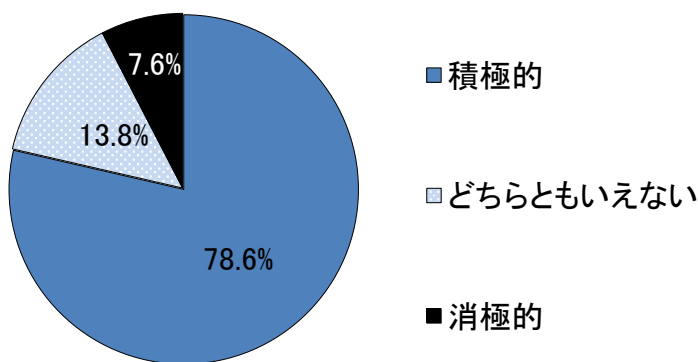
### 【インターンシップイベント参加状況】



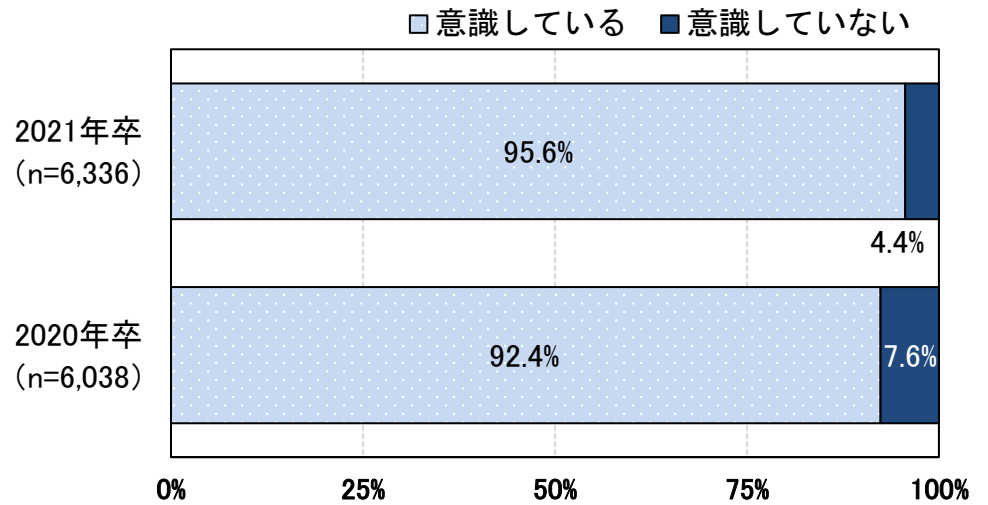
### 【インターンシップ応募のきっかけ】



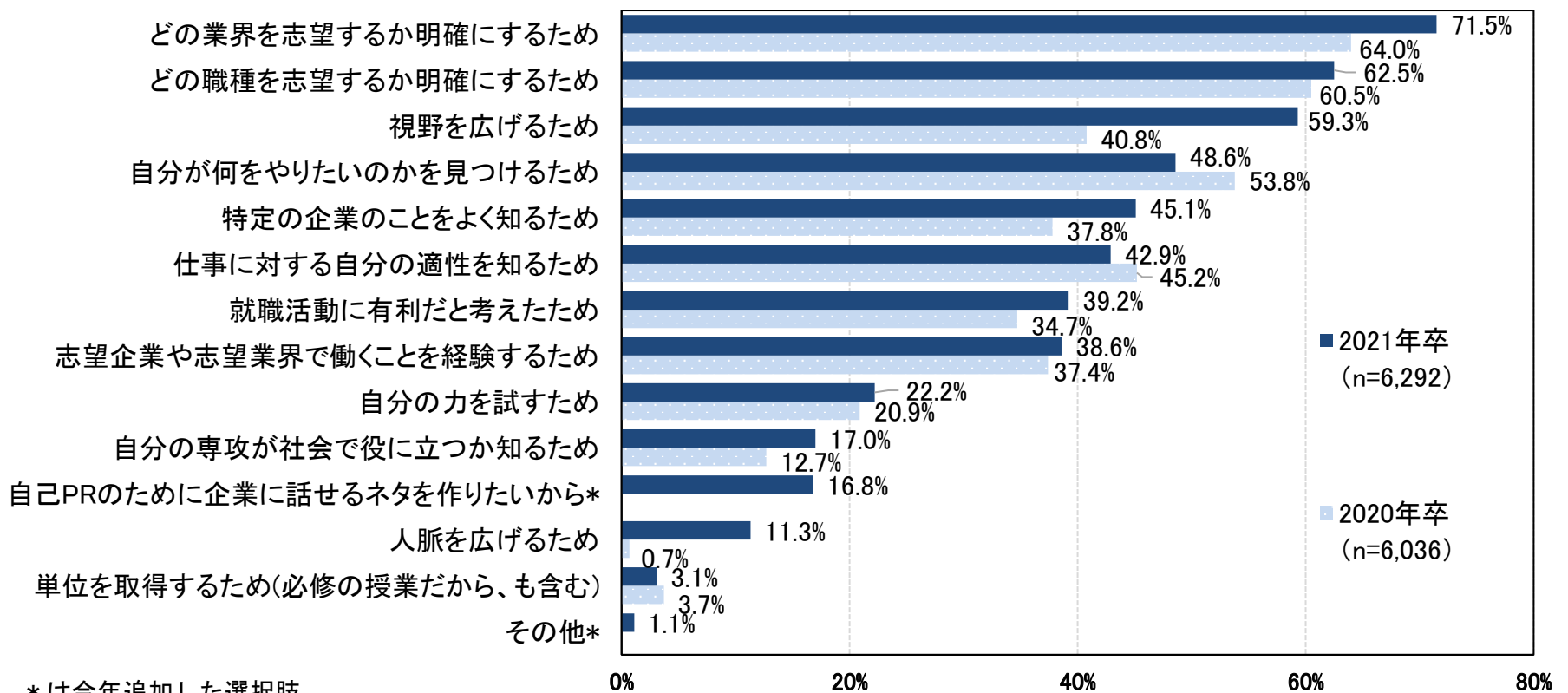
### 【インターンシップに対する心情】



### 【就職活動を意識しているか】

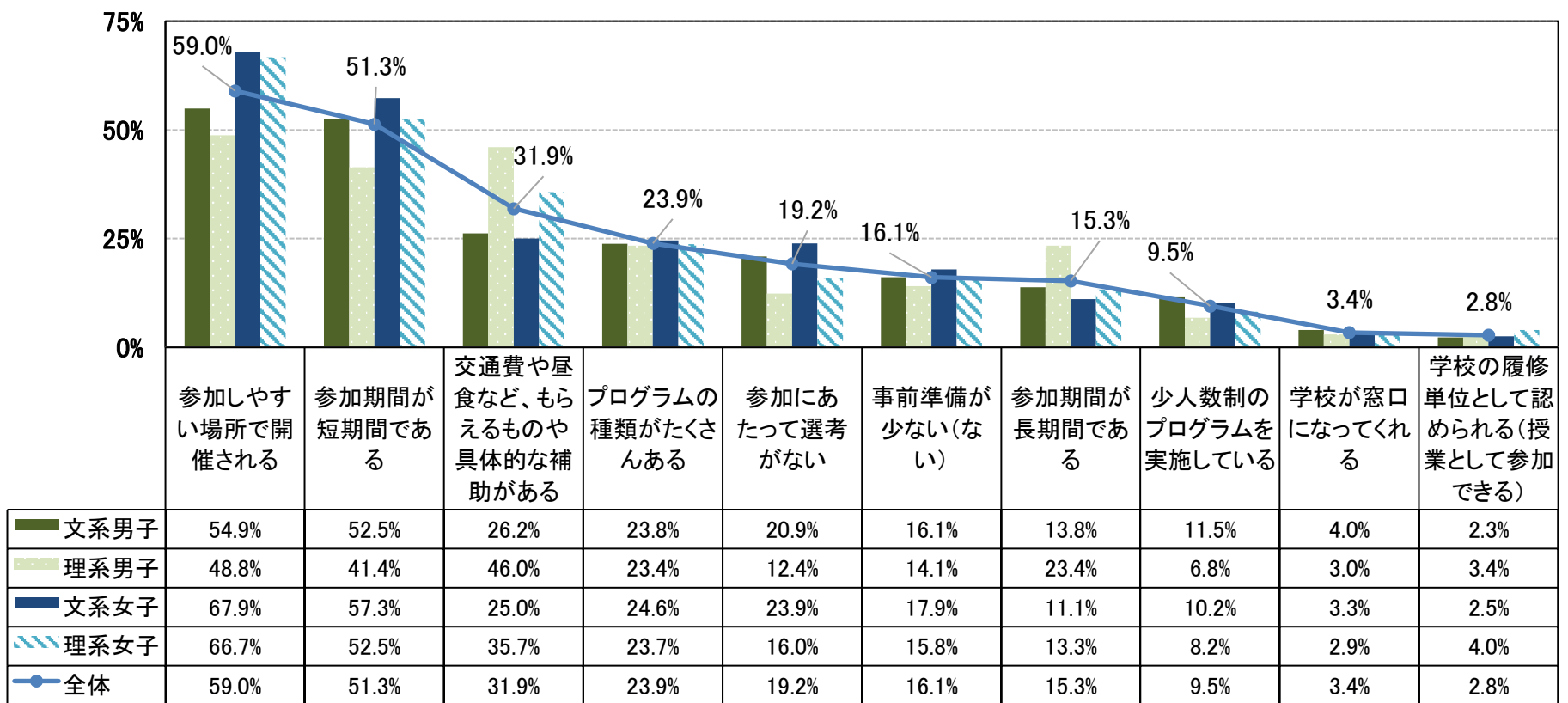


### 【インターンシップ参加目的】

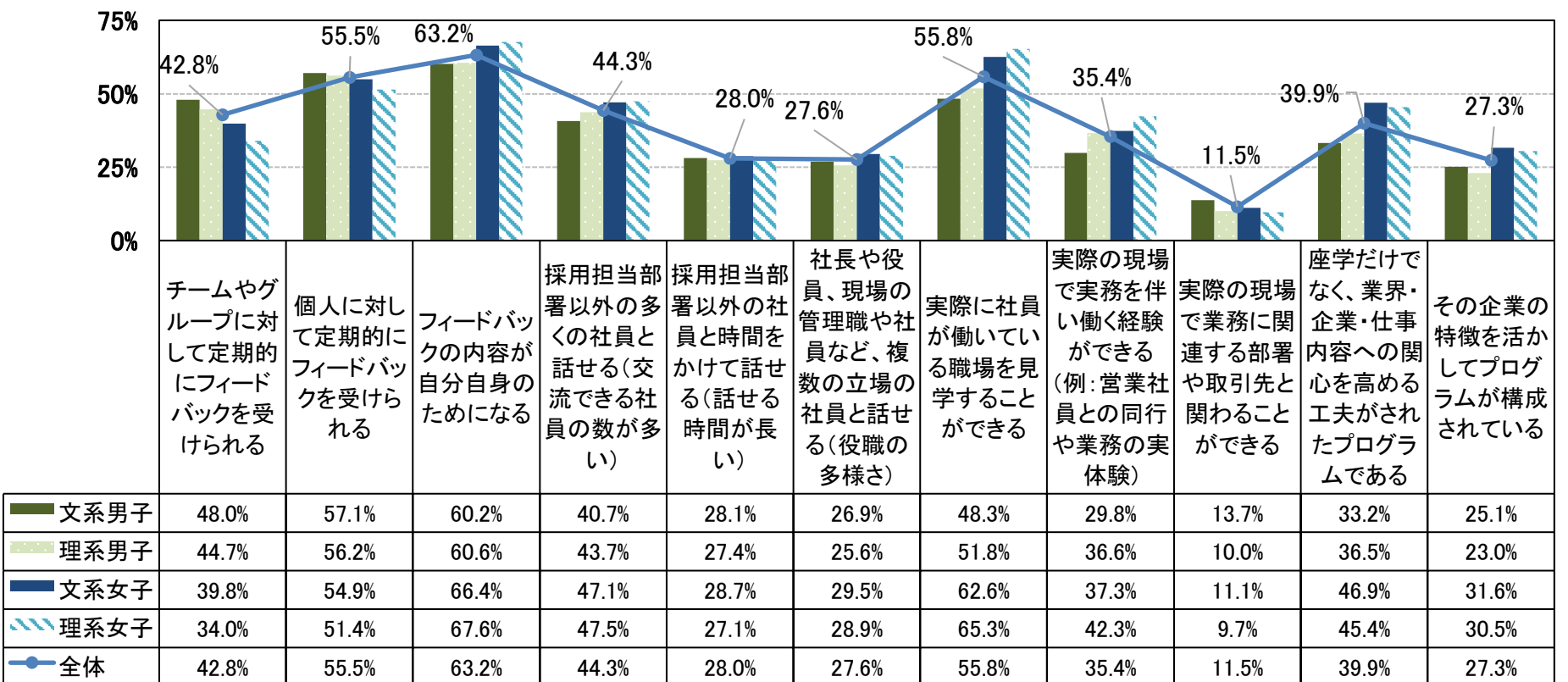


\*は今年追加した選択肢

### 【インターンシップのプログラムを選択する際の基準】



### 【参加したいインターンシップのプログラムの内容】



【実施したことがある・実施しようと思っている就職活動準備】	業界・企業研究		職種・仕事研究		自己分析	
	実施したことがある	実施したことがない	実施したことがある	実施したことがない	実施したことがある	実施したことがない
学内ガイダンス(企業参加なし)に参加する	69.8%	63.3%	63.4%	59.4%	57.2%	49.4%
学内セミナー(企業参加あり)に参加する	58.1%	45.3%	56.5%	50.6%	39.5%	36.0%
就職活動準備のための、企業が来るイベント(業界研究イベント等)に参加する	55.3%	44.3%	54.3%	44.9%	30.9%	27.5%
WEBセミナーを視聴する	42.4%	30.5%	39.9%	29.4%	27.4%	19.4%
業界・企業研究/職種仕事研究/自己分析に関する書籍を読む	27.4%	13.8%	31.6%	19.4%	39.0%	29.6%
大学のキャリアセンターに相談	33.7%	27.4%	36.4%	28.9%	29.3%	22.5%
就職活動を終えた先輩(4年生)に話を聞く	39.8%	31.4%	35.1%	29.6%	25.7%	20.1%
就職情報サイトに登録する	45.6%	34.2%	34.8%	26.5%	22.3%	14.4%
気になる企業の採用ホームページを見る	44.1%	34.7%	37.5%	30.6%	17.7%	13.5%
学業・研究活動に熱心に取り組む	-	-	-	-	29.3%	12.6%

※上位項目抜粋 ※上位5項目に色付け

(1) インターシップの応募に関して、あなたの現状に最も近いものを一つ選んでください。

	全体	文系男子	理系男子	文系女子	理系女子
回答数	6,336	983	1,099	3,092	1,162
今年4～6月の間に既に1社以上のインターシップに参加した	11.6%	13.4%	8.8%	12.4%	10.2%
参加が確定しているインターシップの予定が1つ以上ある	22.6%	23.6%	16.9%	26.2%	21.9%
インターシップ選考中である(選考の案内が来ている)	17.0%	17.6%	22.4%	13.1%	14.7%
インターシップに応募した	25.8%	22.3%	28.9%	25.7%	28.6%
インターシップ応募・申込企業を選別中	13.8%	12.2%	14.8%	13.8%	15.7%
インターシップに参加したいが、企業の選び方がわからない	5.7%	5.9%	5.6%	5.7%	5.2%
インターシップに参加したいが、プログラムの選び方がわからない	1.6%	2.3%	1.1%	1.2%	1.5%
インターシップに参加したいが、応募手順がわからない	1.4%	1.8%	0.7%	1.5%	1.6%
インターシップには参加したくない	0.6%	0.8%	0.7%	0.4%	0.3%
応募・選考・参加予定あり・参加済み	77.0%	76.9%	77.0%	77.4%	75.4%

(2) 【参加意思のある学生限定】インターシップに応募しようと思ったきっかけとして当てはまるものをすべてお選びください。

	全体	文系男子	理系男子	文系女子	理系女子
回答数	6,131	941	1,068	3,000	1,122
就職情報サイトやアプリなどから案内があって	58.0%	58.6%	54.1%	59.6%	60.2%
学校のガイダンスなどで案内があって	47.5%	45.9%	43.5%	52.8%	45.5%
学校内の業界研究等で企業から告知されて	13.7%	13.6%	15.6%	12.6%	12.5%
インターシップイベントに参加して	35.2%	37.8%	32.1%	35.9%	32.8%
インターシップの告知を交通広告やテレビで見て	6.5%	7.9%	6.6%	5.8%	4.8%
大学の職員・教授に勧められて	10.8%	11.8%	9.6%	11.2%	9.9%
先輩に勧められて	17.5%	15.1%	22.5%	14.8%	20.7%
友人に勧められて	11.4%	12.0%	14.6%	8.8%	9.9%
両親・保護者・きょうだいに勧められて	7.6%	8.4%	5.2%	9.4%	5.9%
その他	6.2%	5.5%	8.0%	5.8%	5.0%

※「インターシップには参加したくない」と回答した学生を除いて集計 ※上位3項目に色付け

(3) インターシップに関する「イベント」に参加したことがありますか。

	全体	文系男子	理系男子	文系女子	理系女子	20年卒全体	文系男子	理系男子	文系女子	理系女子
回答数	6,336	983	1,099	3,092	1,162	6,038	1,036	812	3,240	950
参加したことがある	64.9%	67.3%	62.1%	66.3%	60.9%	53.6%	56.1%	46.3%	56.9%	53.8%
参加したことはないがやっているのは知っている	34.5%	32.5%	36.9%	33.2%	38.3%	43.3%	40.0%	50.4%	40.8%	43.6%
実施していることをこれまで知らなかった	0.6%	0.2%	1.1%	0.5%	0.8%	3.1%	4.0%	3.3%	2.3%	2.6%

(4) 【インターシップに関する「イベント」に参加したことのある方】会場で話を聞いてみようと思うのは、どんな会社のブースでしたか。【複数回答可】

	全体	文系男子	理系男子	文系女子	理系女子	20年卒全体	文系男子	理系男子	文系女子	理系女子
回答数	4,099	662	681	2,049	707	3,297	575	374	1,839	509
使ったことがあるお店や製品の会社	49.4%	48.6%	39.4%	57.1%	50.6%	38.7%	37.9%	33.2%	43.6%	37.5%
利用した事はないが名前を聞いたことがある会社 ※1	39.7%	41.7%	35.1%	42.5%	35.6%	66.7%	69.6%	63.9%	67.2%	63.1%
興味のある業界の会社	86.8%	83.5%	90.2%	86.4%	90.5%	67.8%	59.5%	72.7%	70.3%	74.3%
就職活動で受けたい会社(入社したい会社)	47.0%	43.4%	50.8%	46.9%	50.2%	33.8%	29.2%	38.2%	34.5%	36.1%
地元の会社	15.9%	17.1%	15.9%	15.3%	14.6%	16.4%	19.7%	15.0%	14.3%	16.1%
会場で社員が声をかけてくれた会社	26.0%	27.0%	20.4%	30.0%	23.8%	21.4%	22.3%	15.2%	24.3%	22.2%
ブースの装飾が華やかな会社	2.0%	1.1%	1.3%	3.5%	2.1%	3.0%	3.7%	0.8%	4.0%	2.8%
アットホームな雰囲気の会社	12.3%	12.2%	8.4%	16.2%	10.2%	15.1%	13.2%	11.2%	19.1%	15.7%
ノベルティがもらえる会社*	5.4%	3.3%	4.8%	6.5%	9.1%	-	-	-	-	-
ブースに座っている学生の数が多い会社*	8.5%	7.9%	6.2%	11.1%	8.1%	-	-	-	-	-
先輩や学校が薦めていた会社	9.2%	7.3%	12.6%	7.8%	11.3%	7.4%	5.7%	10.2%	5.9%	11.0%
知り合いや家族が働いている会社	5.4%	4.4%	4.7%	6.7%	5.9%	3.7%	3.3%	3.2%	4.0%	5.1%
受け入れ人数が多い会社※2	2.1%	2.6%	2.1%	1.8%	1.4%	4.6%	6.4%	5.3%	3.3%	2.2%
プログラム内容が明示されている会社*	13.1%	12.1%	15.1%	12.8%	13.0%	-	-	-	-	-
文理等の参加対象が明示されている会社*	9.0%	9.1%	10.0%	8.6%	7.8%	-	-	-	-	-
参加日数や期間が明示されている会社*	12.8%	11.9%	14.5%	12.6%	12.3%	-	-	-	-	-
参加することで、学生が何を学べるか明示されている会社*	15.0%	16.8%	16.4%	14.0%	9.8%	-	-	-	-	-
参加する場所が明示されている会社*	7.2%	6.9%	7.8%	7.3%	6.2%	-	-	-	-	-
その他	2.2%	2.0%	2.9%	2.0%	2.3%	2.3%	2.3%	2.1%	2.4%	2.6%

\*は今年から追加した設問 ※1は昨年「名前を聞いたことがある会社」で集計 ※2は昨年「従業員数が多い会社」で集計 ※上位3項目に色付け

(5) 在学中、インターシップには全部で何社くらい参加したいと思いますか。

	全体	文系男子	理系男子	文系女子	理系女子	20年卒全体	文系男子	理系男子	文系女子	理系女子
回答数	6,336	983	1,099	3,092	1,162	6,038	1,036	812	3,240	950
1社	2.4%	2.5%	4.0%	1.4%	1.4%	4.8%	5.2%	5.9%	3.8%	3.9%
2社	9.0%	8.7%	12.1%	7.2%	8.1%	13.7%	11.0%	18.8%	11.8%	14.8%
3社	22.4%	19.4%	26.4%	20.6%	26.1%	28.3%	24.2%	32.0%	28.5%	30.5%
4社	12.2%	12.1%	13.7%	11.0%	12.5%	11.5%	12.8%	10.6%	10.7%	11.7%
5社	25.7%	23.5%	23.3%	28.2%	30.0%	21.9%	21.8%	18.2%	24.5%	22.5%
6社	5.8%	6.6%	4.4%	6.6%	4.6%	4.5%	4.5%	3.2%	5.4%	4.6%
7社	3.7%	4.7%	2.8%	3.6%	3.0%	2.2%	2.2%	1.8%	2.5%	2.5%
8社	2.9%	2.8%	2.5%	3.6%	2.2%	1.9%	2.4%	1.4%	1.9%	1.8%
9社	0.3%	0.4%	0.2%	0.4%	-	0.2%	0.3%	0.1%	0.1%	0.1%
10社	11.4%	14.1%	7.5%	12.8%	9.0%	4.5%	6.0%	3.1%	5.0%	2.6%
11社以上	3.6%	4.3%	2.3%	4.3%	2.3%	3.0%	4.2%	1.4%	3.4%	2.1%
インターシップには参加したくない(0社)	0.6%	0.7%	0.8%	0.3%	0.8%	3.6%	5.3%	3.4%	2.5%	2.7%
平均(単位:社)	5.1	5.4	4.6	5.4	4.9	4.2	4.3	3.6	4.3	4.0

(6) これまでにインターンシップに参加したことがありますか。参加した場合は何社くらい参加したことがありますか。

回答数						20年卒全体				
	全体	文系男子	理系男子	文系女子	理系女子	文系男子	理系男子	文系女子	理系女子	
参加経験あり	6,336	983	1,099	3,092	1,162	6,038	1,036	812	3,240	950
未経験	23.8%	24.2%	23.1%	23.3%	25.3%	18.8%	20.4%	15.5%	19.1%	20.4%
	76.2%	75.8%	76.9%	76.7%	74.7%	81.2%	79.6%	84.5%	80.9%	79.6%

(7) 【インターンシップに参加したことがある方】実際のインターンシップ参加社数

回答数						20年卒全体				
	全体	文系男子	理系男子	文系女子	理系女子	文系男子	理系男子	文系女子	理系女子	
1社	1,507	238	254	721	294	1,151	211	126	620	194
2社	64.1%	63.0%	59.1%	69.3%	63.6%	71.0%	72.0%	69.8%	72.3%	67.5%
3社	20.4%	20.2%	22.4%	19.0%	20.4%	19.1%	18.5%	19.8%	18.2%	21.6%
4社	6.8%	7.1%	7.9%	5.3%	7.5%	5.5%	4.7%	5.6%	5.5%	7.2%
5社	3.2%	2.9%	4.3%	2.5%	3.1%	1.6%	0.9%	2.4%	1.5%	2.6%
6社	3.0%	2.9%	4.3%	2.1%	3.1%	0.9%	1.4%	0.8%	0.6%	0.5%
7社	0.3%	0.4%	-	0.3%	0.7%	0.3%	0.5%	-	0.5%	-
8社	0.3%	0.4%	0.4%	0.1%	0.3%	0.4%	0.9%	-	0.2%	-
9社	0.6%	0.8%	0.4%	0.4%	0.7%	0.2%	0.5%	-	0.2%	-
10社	0.3%	0.4%	0.4%	0.1%	-	-	-	-	-	-
11社以上	0.2%	-	0.4%	0.4%	-	0.5%	0.5%	0.8%	0.5%	-
	0.8%	1.7%	0.4%	0.4%	0.7%	0.4%	-	0.8%	0.6%	0.5%

(8) インターンシップに対する心情として最も近いものを1つお選びください。

回答数	全体	文系男子	理系男子	文系女子	理系女子
とても積極的	6,336	983	1,099	3,092	1,162
どちらかという積極的	29.5%	29.2%	33.4%	27.6%	27.5%
どちらともいえない	49.1%	48.2%	48.3%	49.7%	51.1%
どちらかという消極的	13.8%	14.4%	11.9%	14.3%	14.3%
かなり消極的	6.7%	7.0%	5.7%	7.6%	5.8%
とても積極的+どちらかという積極的	0.9%	1.1%	0.6%	0.8%	1.4%
	78.6%	77.4%	81.7%	77.3%	78.6%

(9) あなたがインターンシップに参加する目的として当てはまるものをすべてお選びください。【複数回答可】

回答数						20年卒全体				
	全体	文系男子	理系男子	文系女子	理系女子	文系男子	理系男子	文系女子	理系女子	
どの業界を志望するか明確にするため	6,292	972	1,088	3,079	1,153	6,036	1,036	812	3,240	948
どの職種を志望するか明確にするため	71.5%	75.7%	63.8%	76.6%	63.3%	64.0%	68.1%	58.4%	68.1%	54.6%
特定の企業のことをよく知るため	62.5%	61.3%	59.7%	65.0%	64.5%	60.5%	62.2%	57.1%	60.8%	62.1%
視野を広げるため	45.1%	42.5%	50.3%	42.6%	48.0%	37.8%	38.0%	40.6%	34.1%	40.9%
自分の専攻が社会で役に立つか知るため	59.3%	62.3%	53.5%	62.5%	54.9%	40.8%	42.7%	43.8%	37.3%	38.9%
志望企業や志望業界で働くことを経験するため	17.0%	14.6%	27.7%	10.8%	18.3%	12.7%	11.1%	19.6%	7.7%	15.3%
自分の力を試すため	38.6%	34.3%	40.5%	40.6%	40.6%	37.4%	34.2%	37.6%	39.3%	40.7%
自分が何をやりたいのかを見つけるため	22.2%	27.3%	22.2%	19.1%	17.3%	20.9%	23.6%	24.6%	17.7%	15.0%
仕事に対する自分の適性を知るため	48.6%	45.0%	40.8%	58.1%	49.1%	53.8%	50.9%	47.0%	61.5%	55.4%
就職活動に有利だと考えたため	42.9%	38.3%	37.9%	49.7%	46.9%	45.2%	41.2%	42.5%	48.6%	51.7%
単位を取得するため(必修の授業だから、も含む)	39.2%	38.3%	38.5%	39.9%	41.3%	34.7%	36.7%	33.0%	33.9%	35.0%
人脈を広げるため	3.1%	2.6%	3.5%	2.9%	4.1%	3.7%	2.9%	4.9%	3.1%	4.6%
自己PRのために企業に話せるネタを作りたいから*	11.3%	14.1%	9.3%	10.4%	10.2%	0.7%	0.4%	1.1%	0.6%	0.9%
その他*	16.8%	16.7%	16.1%	18.2%	15.4%	-	-	-	-	-
	1.1%	1.2%	1.1%	1.0%	0.7%	-	-	-	-	-

\*は今年から追加した設問 ※「インターンシップには参加したくない」と回答した学生を除いて集計 ※上位5項目に色付け

(10) インターンシップのプログラムを選択する際の基準はなんですか。選択基準をすべてお選びください。【複数回答可】

回答数	全体	文系男子	理系男子	文系女子	理系女子
参加期間が長期間である	6,293	975	1,088	3,077	1,153
参加期間が短期間である	15.3%	13.8%	23.4%	11.1%	13.3%
交通費や昼食など、もらえるものや具体的な補助がある	51.3%	52.5%	41.4%	57.3%	52.5%
参加にあたって選考がない	31.9%	26.2%	46.0%	25.0%	35.7%
少人数制のプログラムを実施している	19.2%	20.9%	12.4%	23.9%	16.0%
プログラムの種類がたくさんある	9.5%	11.5%	6.8%	10.2%	8.2%
事前準備が少ない(ない)	23.9%	23.8%	23.4%	24.6%	23.7%
参加しやすい場所で開催される	16.1%	16.1%	14.1%	17.9%	15.8%
学校の履修単位として認められる(授業として参加できる)	59.0%	54.9%	48.8%	67.9%	66.7%
学校が窓口になってくれる	2.8%	2.3%	3.4%	2.5%	4.0%
	3.4%	4.0%	3.0%	3.3%	2.9%

※「インターンシップには参加したくない」と回答した学生を除いて集計 ※上位5項目に色付け

(11) 参加したいと思うインターンシップの形式をすべて選んでください。【複数回答可】

回答数						20年卒全体				
	全体	文系男子	理系男子	文系女子	理系女子	文系男子	理系男子	文系女子	理系女子	
現場を社員の説明で見学する「職場見学型」	6,289	973	1,086	3,077	1,153	5,925	1,007	790	3,193	935
現場の社員に交じって業務を体験する「同行体験型」	61.9%	61.3%	61.0%	63.1%	62.0%	61.7%	60.0%	62.3%	61.9%	64.4%
業務を疑似的に体験する「ロールプレイング型」※1	66.4%	63.4%	70.8%	65.5%	67.6%	64.2%	62.7%	66.8%	62.9%	65.9%
実際の業務と同等の課題やタスクに取り組む「シミュレーション型」※2	53.1%	51.2%	52.7%	55.4%	52.8%	50.3%	50.0%	52.3%	48.9%	50.7%
架空の課題や問題解決に挑む「グループディスカッション・グループワーク型」	40.5%	44.5%	39.9%	38.6%	36.4%	34.2%	36.5%	35.3%	32.1%	31.3%
企業や業界について知識を深める「座学講座型」	33.9%	42.3%	29.1%	33.1%	24.5%	28.7%	33.7%	27.2%	27.3%	22.9%
働いている社員と話せる「社員インタビュー型」	37.7%	36.5%	30.2%	44.6%	38.0%	37.0%	36.7%	32.9%	41.2%	34.8%
社会人の基本や将来に役立つ内容のセミナーがメインの「就活準備講座型」	37.2%	33.3%	31.7%	43.5%	42.0%	35.5%	32.0%	30.1%	40.9%	41.1%
参加者同士がアイデアや結果を競う「ビジネスコンテスト型」	23.3%	24.5%	15.7%	28.5%	22.1%	26.1%	26.2%	19.0%	31.2%	26.7%
	9.0%	11.9%	7.8%	7.9%	6.6%	8.2%	12.1%	7.5%	6.7%	4.0%

※「インターンシップには参加したくない」と回答した学生を除いて集計

※1 研修施設での業務体験など ※2 チームごとに課題に対する改善案を出してプレゼンする、など

(12) どのようなインターンシップのプログラム内容であれば参加したいと思いますか。【複数回答可】

	全体	文系男子	理系男子	文系女子	理系女子
回答数	6,286	972	1,087	3,076	1,151
チームやグループに対して定期的にフィードバックを受けられる	42.8%	48.0%	44.7%	39.8%	34.0%
個人に対して定期的にフィードバックを受けられる	55.5%	57.1%	56.2%	54.9%	51.4%
フィードバックの内容が自分自身のためになる	63.2%	60.2%	60.6%	66.4%	67.6%
採用担当部署以外の多くの社員と話せる(交流できる社員の数が多い)	44.3%	40.7%	43.7%	47.1%	47.5%
採用担当部署以外の社員と時間をかけて話せる(話せる時間が長い)	28.0%	28.1%	27.4%	28.7%	27.1%
社長や役員、現場の管理職や社員など、複数の立場の社員と話せる(役職の多様さ)	27.6%	26.9%	25.6%	29.5%	28.9%
実際に社員が働いている職場を見学することができる	55.8%	48.3%	51.8%	62.6%	65.3%
実際の現場で実務を伴い働く経験ができる(例:営業社員との同行や業務の実体験)	35.4%	29.8%	36.6%	37.3%	42.3%
実際の現場で業務に関連する部署や取引先と関わることができる	11.5%	13.7%	10.0%	11.1%	9.7%
座学だけでなく、業界・企業・仕事内容への関心を高める工夫がされたプログラムである	39.9%	33.2%	36.5%	46.9%	45.4%
その企業の特徴を活かしてプログラムが構成されている	27.3%	25.1%	23.0%	31.6%	30.5%

※「インターンシップには参加したくない」と回答した学生を除いて集計

(13) インターンシップ先を選ぶ際、就職活動を意識していますか。

	全体	文系男子	理系男子	文系女子	理系女子	20年卒全体	文系男子	理系男子	文系女子	理系女子
回答数	6,336	983	1,099	3,092	1,162	6,037	1,036	811	3,240	950
常に意識している	68.8%	67.4%	68.8%	70.3%	68.2%	60.0%	60.9%	58.0%	61.0%	58.8%
時々意識することがある	26.8%	27.3%	26.3%	26.3%	27.9%	32.4%	30.9%	33.0%	32.8%	34.0%
あまり意識していない	3.8%	4.3%	4.1%	3.2%	3.5%	6.6%	7.1%	7.5%	5.5%	6.4%
全く意識していない	0.6%	1.0%	0.8%	0.2%	0.4%	1.0%	1.1%	1.5%	0.6%	0.7%
常に意識している+時々意識することがある	95.6%	94.7%	95.1%	96.6%	96.1%	92.4%	91.8%	91.0%	93.8%	92.8%

(14) インターンシップ以外に就職活動の準備として、いままでに行ったことがあるものをすべてお選びください。【複数回答可】

	全体	文系男子	理系男子	文系女子	理系女子
回答数	6,336	983	1,099	3,092	1,162
業界研究・企業研究	53.4%	52.4%	56.1%	52.1%	53.6%
仕事(職種)研究	32.9%	32.9%	36.1%	30.1%	33.6%
自己分析	59.1%	57.1%	55.0%	63.5%	61.4%
どれもしたことがない	18.4%	18.1%	19.1%	18.3%	18.2%

(15) インターンシップ以外に就職活動の準備として業界・企業研究のために実施した若しくは、実施しようと思っていることをすべてお選びください。【複数回答可】

	▼業界・企業研究をしたことがある					▼業界・企業研究をしたことがない				
	全体	文系男子	理系男子	文系女子	理系女子	全体	文系男子	理系男子	文系女子	理系女子
回答数	3,364	514	616	1,611	623	2,948	463	474	1,476	535
学内ガイダンス(企業参加なし)に参加する	69.8%	68.7%	64.8%	75.4%	69.5%	63.3%	65.0%	54.6%	68.3%	61.5%
学内セミナー(企業参加あり)に参加する	55.3%	51.9%	58.8%	54.3%	58.4%	45.3%	43.0%	49.8%	44.7%	44.5%
就職活動準備のための、企業が来るイベント(業界研究イベント等)に参加する	58.1%	56.6%	54.4%	61.4%	61.3%	44.3%	41.7%	41.1%	49.5%	43.4%
WEBセミナーを視聴する	42.4%	38.7%	41.7%	44.3%	48.2%	30.5%	27.0%	28.3%	34.8%	32.3%
業界・企業研究に関する書籍を読む	27.4%	28.2%	29.2%	26.9%	23.0%	13.8%	15.3%	12.4%	13.8%	12.5%
大学のキャリアセンターに相談	33.7%	35.0%	26.9%	38.5%	32.1%	27.4%	28.1%	17.5%	34.6%	24.7%
OB・OG訪問や、会社訪問で社員に会う	19.2%	17.3%	23.4%	18.2%	17.5%	12.0%	11.4%	13.1%	11.4%	12.7%
就職活動を終えた先輩に話を聞く	39.8%	33.3%	40.9%	42.6%	46.2%	31.4%	27.4%	28.5%	36.4%	33.8%
就職情報サイトに登録する(登録情報を就活に向けて整備する)	45.6%	39.7%	41.9%	51.7%	52.8%	34.2%	28.5%	27.8%	42.5%	38.9%
SNSやまとめサイトで就職関連の情報を調べる	24.6%	22.8%	22.2%	29.5%	21.8%	17.1%	18.1%	12.9%	20.3%	14.2%
逆求人サイトへ登録する	9.9%	10.1%	11.4%	9.0%	8.3%	4.8%	4.3%	5.1%	5.1%	4.5%
気になる企業の採用ホームページを見る	44.1%	34.2%	42.5%	51.1%	54.6%	34.7%	27.6%	30.2%	42.1%	41.3%
新卒紹介に登録する	5.8%	6.0%	7.0%	5.0%	4.5%	2.9%	3.2%	3.0%	2.6%	2.4%
資格の勉強	33.0%	33.3%	24.4%	41.7%	28.7%	27.2%	24.0%	19.2%	36.4%	26.0%
ビジネスコンテストへの参加	2.3%	3.9%	1.3%	2.1%	0.6%	1.2%	1.9%	0.6%	1.2%	-
業界・企業研究は、インターンシップだけ行う	1.6%	1.4%	1.8%	1.9%	1.0%	1.7%	1.7%	2.5%	1.2%	1.3%
その他	0.8%	0.4%	1.5%	0.7%	0.3%	0.6%	0.6%	0.6%	0.5%	0.2%

※上位5項目に色付け

(16) インターンシップ以外に就職活動の準備として職種・仕事研究のために実施した若しくは、実施しようと思っていることをすべてお選びください。【複数回答可】

	▼職種・仕事研究をしたことがある					▼職種・仕事研究をしたことがない				
	全体	文系男子	理系男子	文系女子	理系女子	全体	文系男子	理系男子	文系女子	理系女子
回答数	2,037	322	394	931	390	4,258	651	693	2,151	763
学内ガイダンス(企業参加なし)に参加する	63.4%	61.2%	62.4%	66.2%	64.4%	59.4%	59.9%	56.1%	62.6%	56.1%
学内セミナー(企業参加あり)に参加する	56.5%	55.6%	58.1%	55.3%	57.9%	50.6%	50.1%	52.5%	49.2%	52.2%
就職活動準備のための、企業が来るイベント(業界研究イベント等)に参加する	54.3%	55.9%	50.8%	54.1%	58.2%	44.9%	44.4%	42.0%	47.4%	44.8%
WEBセミナーを視聴する	39.9%	37.6%	38.3%	42.4%	43.3%	29.4%	24.0%	30.6%	32.8%	31.6%
職種(仕事)研究に関する書籍を読む	31.6%	30.1%	31.5%	34.2%	30.0%	19.4%	20.4%	18.8%	19.5%	17.4%
大学のキャリアセンターに相談	36.4%	37.6%	30.5%	43.1%	30.8%	28.9%	29.6%	20.6%	33.6%	30.0%
OB・OG訪問や、会社訪問で社員に会う	24.4%	25.2%	25.9%	24.2%	20.3%	16.5%	15.4%	16.5%	16.9%	18.3%
就職活動を終えた先輩に話を聞く	35.1%	33.2%	32.0%	38.2%	39.0%	29.6%	25.5%	29.1%	32.4%	33.0%
就職情報サイトに登録する(登録情報を就活に向けて整備する)	34.8%	33.9%	31.2%	38.2%	36.7%	26.5%	23.7%	25.4%	29.6%	27.4%
SNSやまとめサイトで就職関連の情報を調べる	22.6%	24.2%	18.8%	25.8%	19.7%	15.6%	13.8%	13.9%	18.4%	16.1%
逆求人サイトへ登録する	9.5%	10.6%	9.6%	8.5%	9.0%	4.6%	4.1%	5.1%	5.0%	4.1%
気になる企業の採用ホームページを見る	37.5%	32.0%	34.0%	43.6%	44.1%	30.6%	26.3%	25.7%	35.6%	37.7%
新卒紹介に登録する	7.2%	7.5%	7.9%	6.2%	7.7%	3.6%	4.6%	3.6%	2.8%	3.1%
資格の勉強	32.1%	34.5%	27.9%	35.3%	27.9%	25.6%	24.6%	18.6%	31.7%	25.0%
ビジネスコンテストへの参加	3.6%	5.6%	2.8%	3.3%	1.3%	1.4%	2.0%	1.6%	1.0%	0.4%
職種(仕事)研究は、インターンシップだけ行う	1.8%	1.2%	2.0%	2.5%	1.5%	1.4%	0.9%	1.9%	1.3%	2.1%
その他	0.4%	0.3%	0.5%	0.4%	0.3%	0.3%	0.3%	0.3%	0.2%	0.4%

※上位5項目に色付け



(17) インターンシップ以外に就職活動の準備として自己分析のために実施した若しくは、実施しようと思っていることをすべてお選びください。【複数回答可】

回答数	▼自己分析をしたことがある					▼自己分析をしたことがない				
	全体	文系男子	理系男子	文系女子	理系女子	全体	文系男子	理系男子	文系女子	理系女子
学内ガイダンス(企業参加なし)に参加する	3,831	558	603	1,958	712	2,462	414	487	1,118	443
学内セミナー(企業参加あり)に参加する	57.2%	59.0%	51.6%	60.6%	53.9%	49.4%	48.1%	49.5%	53.7%	43.1%
就職活動準備のための、企業が来るイベント(業界研究イベント等)に参加する	39.5%	43.0%	42.3%	36.6%	34.1%	36.0%	36.7%	39.0%	35.1%	29.8%
WEBセミナーを視聴する	30.9%	35.1%	31.7%	29.0%	24.7%	27.5%	29.5%	25.3%	28.4%	25.1%
自己分析に関する書籍を読む	27.4%	27.6%	28.0%	25.7%	29.9%	19.4%	16.2%	21.1%	21.8%	18.7%
大学のキャリアセンターに相談する	39.0%	40.1%	40.0%	39.0%	34.8%	29.6%	27.5%	27.3%	33.4%	31.8%
OB・OG訪問や、会社訪問で社員に会う	29.3%	33.9%	24.4%	30.9%	23.2%	22.5%	21.0%	19.3%	27.4%	21.9%
就職活動を終えた先輩に話を聞く	12.8%	15.2%	14.8%	11.1%	8.1%	8.9%	10.9%	7.6%	8.4%	7.7%
就職情報サイトに登録する(登録情報を就活に向けて整備する)	25.7%	28.5%	24.7%	25.0%	22.8%	20.1%	18.1%	19.3%	24.1%	17.6%
SNSやまとめサイトで就職関連の情報を調べる	22.3%	24.0%	21.4%	21.8%	21.5%	14.4%	11.4%	12.9%	17.4%	18.5%
逆求人サイトへ登録する	14.6%	16.1%	12.4%	15.6%	11.9%	9.5%	6.5%	8.4%	13.2%	11.1%
気になる企業の採用ホームページを見る	4.6%	5.0%	5.1%	4.0%	3.8%	1.9%	2.4%	1.6%	1.4%	2.5%
新卒紹介に登録する	17.7%	18.8%	16.6%	17.7%	16.9%	13.5%	10.9%	12.7%	17.0%	13.8%
資格の勉強をする	3.9%	5.2%	3.8%	3.3%	2.4%	1.9%	1.4%	1.8%	2.1%	2.5%
ビジネスコンテストへの参加	19.4%	23.3%	15.1%	20.7%	14.7%	15.3%	16.7%	10.5%	18.8%	14.0%
他者(友人、家族、社会人)に自分の特徴について聞く	1.7%	2.9%	2.0%	0.9%	0.6%	1.5%	2.4%	0.8%	1.4%	0.7%
アセスメントツールを活用する	28.9%	24.7%	22.2%	35.6%	32.4%	18.4%	10.4%	15.8%	28.1%	23.3%
学生生活のたな卸しをする	12.8%	12.5%	11.9%	13.1%	14.3%	6.1%	3.9%	7.6%	6.7%	7.4%
課外活動に熱心に取り組む	16.6%	15.4%	14.3%	18.3%	18.8%	9.5%	6.3%	10.3%	11.1%	12.6%
学業・研究活動に熱心に取り組む	21.4%	21.0%	17.2%	24.4%	22.1%	12.6%	9.2%	9.2%	17.9%	16.7%
自己分析は、インターンシップだけ行う	29.3%	24.0%	29.0%	31.5%	36.4%	18.7%	11.4%	19.9%	23.6%	24.8%
その他	1.1%	0.7%	2.3%	0.8%	0.8%	2.2%	1.9%	2.5%	1.7%	3.2%
※上位5項目に色付け	0.5%	0.4%	0.7%	0.6%	0.3%	0.3%	0.5%	0.4%	0.2%	-

(18) 今のあなたに当てはまると思う項目を全てお選びください。【複数回答可】

回答数	全体	文系男子	理系男子	文系女子	理系女子
将来のキャリアプランが明確である	6,336	983	1,099	3,092	1,162
自分が本当にやりたいことが分かっている	11.9%	14.8%	13.9%	8.3%	10.1%
社会に出たら達成したい、具体的な目標がある	15.5%	16.5%	20.0%	12.5%	12.0%
興味のある業界・企業、仕事内容の絞り込みができています	15.0%	18.2%	17.7%	11.0%	12.0%
働きたい業界・企業、仕事内容のイメージが、明確になっている	35.3%	31.5%	42.5%	31.4%	40.3%
興味のある業界・企業、仕事内容の範囲が広がっている	22.4%	20.7%	24.7%	21.3%	25.1%
これまで知らなかった業界・企業、仕事内容に興味がある	31.9%	31.3%	28.4%	36.2%	29.8%
社会には、私が思っている以上に多様な選択肢がある	32.6%	32.3%	29.8%	35.9%	30.1%
就職活動には、自分の可能性を試すチャンスがたくさんある	47.5%	44.7%	42.4%	54.1%	48.2%
就職活動は自分の視野を広げてくれる	25.9%	28.1%	24.7%	26.1%	22.5%
就職活動を上手く進めるために、自分の周りがある施設・機会を活用したい※1	33.0%	34.0%	30.6%	34.6%	31.6%
就職活動を上手く進めるために、OB・OG訪問を行いたい	32.9%	29.5%	25.8%	41.0%	35.2%
就職活動を上手く進めるために、周りの社会人にアドバイスを求めていきたい	19.7%	19.8%	17.9%	21.2%	19.2%
就職活動を上手く進めるために、周りの学生と情報交換をしていきたい	28.8%	25.2%	23.3%	34.9%	33.4%
社会人として早く働き始めたい	31.6%	28.4%	29.3%	34.7%	36.0%
社会人になる準備・覚悟ができています	15.3%	14.9%	19.0%	12.0%	17.3%
「仕事・働くこと」に対する意欲が高まっている	8.3%	10.4%	9.5%	6.4%	5.9%
自分の強みを知っている	19.1%	20.4%	18.7%	18.5%	18.4%
自分の弱みを知っている	23.3%	25.0%	22.7%	23.1%	20.7%
自分に足りない能力を把握している	32.6%	34.6%	29.9%	33.1%	31.2%
自分の長所となる能力を把握している	34.0%	32.6%	32.8%	36.0%	34.9%
新卒採用市場における、自分の相対的な評価を知っている	20.4%	21.7%	19.7%	20.5%	18.1%
同じ業界・企業を目指している人との差を、冷静に分析できている	3.1%	4.1%	3.9%	1.9%	2.0%
周りの学生との比較を通して、自分の実力を客観的に把握している	4.5%	4.3%	5.1%	4.2%	4.5%
周りの学生との比較を通して、自分の良い点・改善点を理解している	11.9%	13.6%	11.6%	10.9%	10.6%
※1 自分の周りがある施設...大学のキャリアセンターなど	10.3%	10.7%	11.2%	9.6%	9.6%

※1 自分の周りがある施設...大学のキャリアセンターなど ※上位5項目に色付け

## (1) インターンシップの応募に関して、あなたの現状に最も近いものを一つ選んでください。

	全体	機電系	情報系	土木・建築系	化学系	薬学系	その他理系
回答数	1,774	332	256	168	690	208	120
今年4～6月の間に既に1社以上のインターンシップに参加した	9.9%	9.3%	7.8%	7.1%	8.7%	21.6%	5.8%
参加が確定しているインターンシップの予定が1つ以上ある	19.8%	17.2%	23.4%	28.0%	17.2%	18.3%	25.0%
インターンシップ選考中である(選考の案内が来ている)	17.9%	27.1%	16.0%	10.7%	17.0%	14.9%	16.7%
インターンシップに応募した	28.7%	29.8%	26.2%	31.5%	29.9%	22.1%	32.5%
インターンシップ応募・申込企業を選別中	15.7%	10.5%	17.2%	18.5%	18.6%	13.0%	11.7%
インターンシップに参加したいが、企業の選び方がわからない	5.6%	5.1%	5.9%	3.6%	5.9%	5.8%	6.7%
インターンシップに参加したいが、プログラムの選び方がわからない	1.0%	0.3%	1.6%	0.6%	1.2%	1.4%	0.8%
インターンシップに参加したいが、応募手順がわからない	1.0%	0.3%	0.8%	-	1.2%	2.4%	0.8%
インターンシップには参加したくない	0.5%	0.3%	1.2%	-	0.4%	0.5%	-
応募・選考・参加予定あり・参加済み	76.3%	83.4%	73.4%	77.3%	72.8%	76.9%	80.0%

## (2) 【参加意思のある学生限定】インターンシップに応募しようと思ったきっかけとして当てはまるものをすべてお選びください。

	全体	機電系	情報系	土木・建築系	化学系	薬学系	その他理系
回答数	1,722	328	245	165	671	199	114
就職情報サイトやアプリなどから案内があつて	57.4%	48.8%	51.0%	49.7%	63.2%	65.3%	59.6%
学校のガイダンスなどで案内があつて	43.9%	44.2%	48.6%	47.9%	44.4%	34.7%	40.4%
学校内の業界研究等で企業から告知されて	13.9%	16.2%	11.4%	10.9%	13.6%	18.6%	10.5%
インターンシップイベントに参加して	32.1%	32.6%	32.2%	27.3%	31.6%	33.7%	37.7%
インターンシップの告知を交通広告やテレビで見て	6.1%	8.8%	5.3%	3.6%	5.5%	7.0%	5.3%
大学の職員・教授に勧められて	10.0%	12.5%	11.4%	13.3%	8.5%	6.0%	10.5%
先輩に勧められて	21.2%	24.4%	15.5%	21.8%	21.5%	24.6%	15.8%
友人に勧められて	12.1%	14.9%	9.0%	13.3%	11.0%	14.1%	11.4%
両親・保護者・きょうだいに勧められて	5.5%	4.6%	5.7%	9.1%	5.8%	3.0%	4.4%
その他	6.8%	10.1%	8.2%	4.8%	6.3%	3.5%	6.1%

※「インターンシップには参加したくない」と回答した学生を除いて集計 ※上位3項目に色付け

## (3) インターンシップに関する「イベント」に参加したことがありますか。

	全体	機電系	情報系	土木・建築系	化学系	薬学系	その他理系
回答数	1,774	332	256	168	690	208	120
参加したことがある	62.0%	60.2%	62.5%	61.9%	63.6%	55.8%	66.7%
参加したことはないがやっているのは知っている	37.3%	38.6%	36.7%	36.3%	36.1%	43.3%	32.5%
実施していることをこれまで知らなかった	0.8%	1.2%	0.8%	1.8%	0.3%	1.0%	0.8%

【参考:20年卒】インターンシップに関する「イベント」に参加したことがありますか。

	20年卒全体	機電系	情報系	土木・建築系	化学系	薬学系	その他理系
回答数	1,762	259	234	137	398	190	544
参加したことがある	50.3%	49.8%	53.0%	48.2%	53.8%	52.6%	46.7%
参加したことはないがやっているのは知っている	46.7%	47.5%	43.2%	46.7%	43.7%	42.6%	51.5%
実施していることをこれまで知らなかった	3.0%	2.7%	3.8%	5.1%	2.5%	4.7%	1.8%

## (4) 【インターンシップに関する「イベント」に参加したことがある方】会場で話を聞いてみようと思うのは、どんな会社のブースでしたか。【複数回答可】

	全体	機電系	情報系	土木・建築系	化学系	薬学系	その他理系
回答数	1,098	200	160	103	439	116	80
使ったことがあるお店や製品の会社	45.9%	43.5%	35.0%	18.4%	59.5%	36.2%	48.8%
利用した事はないが名前を聞いたことはある会社 ※1	35.8%	42.5%	32.5%	26.2%	38.0%	36.2%	25.0%
興味のある業界の会社	89.8%	90.0%	90.0%	90.3%	91.6%	86.2%	83.8%
就職活動で受けた会社(入社したい会社)	51.6%	59.0%	48.1%	58.3%	46.2%	62.1%	46.3%
地元の会社	14.8%	21.5%	16.9%	7.8%	13.7%	16.4%	6.3%
会場で社員が声をかけてくれた会社	22.2%	26.5%	25.0%	12.6%	22.8%	19.8%	18.8%
ブースの装飾が華やかな会社	1.6%	2.5%	1.3%	2.9%	0.7%	3.4%	1.3%
アットホームな雰囲気の会社	8.6%	8.5%	10.0%	7.8%	8.0%	10.3%	7.5%
ノベルティがもらえる会社*	7.5%	9.5%	6.9%	3.9%	5.9%	16.4%	3.8%
ブースに座っている学生の数が多い会社*	7.2%	7.5%	8.1%	4.9%	6.8%	7.8%	8.8%
先輩や学校が薦めていた会社	12.4%	12.5%	11.3%	7.8%	10.9%	25.0%	10.0%
知り合いや家族が働いている会社	5.1%	7.5%	2.5%	3.9%	4.3%	8.6%	5.0%
受け入れ人数が多い会社※2	1.8%	4.5%	1.3%	-	1.4%	0.9%	2.5%
プログラム内容が明示されている会社*	13.8%	18.5%	23.8%	10.7%	10.5%	10.3%	10.0%
文理等の参加対象が明示されている会社*	9.2%	15.5%	6.9%	5.8%	10.0%	4.3%	5.0%
参加日数や期間が明示されている会社*	13.6%	16.5%	21.9%	7.8%	10.9%	11.2%	15.0%
参加することで、学生が何を学べるか明示されている会社*	13.2%	14.5%	18.8%	10.7%	10.5%	12.9%	17.5%
参加する場所が明示されている会社*	6.7%	10.5%	9.4%	1.9%	5.9%	6.9%	2.5%
その他	2.8%	4.5%	1.3%	-	3.9%	-	3.8%

\*は今年から追加した設問 ※1は昨年「名前を聞いたことがある会社」で集計 ※2は昨年「従業員数が多い会社」で集計 ※上位3項目に色付け

## 【参考:20年卒】&lt;インターンシップに関する「イベント」に参加したことがある方&gt;会場で話を聞いてみようと思うのは、どんな会社のブースでしたか。【複数回答可】

	20年卒全体	機電系	情報系	土木・建築系	化学系	薬学系	その他理系
回答数	883	129	124	66	211	99	254
使ったことがあるお店や製品の会社	35.7%	31.8%	32.3%	13.6%	40.8%	24.2%	45.3%
利用した事はないが名前を聞いたことはある会社 ※1	-	-	-	-	-	-	-
興味のある業界の会社	73.6%	74.4%	75.0%	71.2%	73.9%	65.7%	76.0%
就職活動で受けた会社(入社したい会社)	37.0%	41.1%	38.7%	39.4%	29.9%	47.5%	35.4%
地元の会社	15.6%	16.3%	12.9%	16.7%	16.6%	5.1%	19.7%
会場で社員が声をかけてくれた会社	19.3%	20.2%	20.2%	27.3%	18.5%	20.2%	16.5%
ブースの装飾が華やかな会社	1.9%	1.6%	2.4%	-	1.4%	2.0%	2.8%
アットホームな雰囲気の会社	13.8%	19.4%	8.1%	6.1%	13.7%	16.2%	15.0%
ノベルティがもらえる会社*	-	-	-	-	-	-	-
ブースに座っている学生の数が多い会社*	-	-	-	-	-	-	-
先輩や学校が薦めていた会社	10.6%	13.2%	8.1%	9.1%	7.6%	23.2%	8.7%
知り合いや家族が働いている会社	4.3%	7.0%	7.3%	1.5%	1.4%	8.1%	3.1%
受け入れ人数が多い会社※2	-	-	-	-	-	-	-
プログラム内容が明示されている会社*	-	-	-	-	-	-	-
文理等の参加対象が明示されている会社*	-	-	-	-	-	-	-
参加日数や期間が明示されている会社*	-	-	-	-	-	-	-
参加することで、学生が何を学べるか明示されている会社*	-	-	-	-	-	-	-
参加する場所が明示されている会社*	-	-	-	-	-	-	-
その他	2.4%	1.6%	1.6%	4.5%	1.9%	3.0%	2.8%

\*は今年から追加した設問 ※1は昨年「名前を聞いたことがある会社」で集計 ※2は昨年「従業員数が多い会社」で集計 ※上位3項目に色付け

## (5) 在学中、インターンシップには全部で何社くらい参加したいと思いますか。

	全体	機電系	情報系	土木・建築系	化学系	薬学系	その他理系
回答数	1,774	332	256	168	690	208	120
1社	2.6%	5.1%	3.5%	2.4%	1.7%	1.0%	2.5%
2社	8.7%	11.7%	9.0%	7.1%	8.7%	4.8%	9.2%
3社	26.0%	29.2%	27.3%	25.6%	25.9%	19.2%	27.5%
4社	12.9%	15.7%	9.0%	11.3%	13.9%	11.5%	11.7%
5社	28.2%	23.2%	25.4%	28.6%	29.4%	30.8%	35.8%
6社	5.2%	4.2%	8.6%	5.4%	3.9%	7.7%	3.3%
7社	2.9%	1.5%	2.7%	4.2%	3.0%	5.3%	0.8%
8社	2.5%	1.8%	2.7%	2.4%	2.5%	2.4%	4.2%
9社	0.1%	-	-	0.6%	-	-	-
10社	8.1%	6.0%	7.4%	10.1%	7.8%	13.0%	5.0%
11社以上	2.1%	1.2%	2.7%	1.8%	2.5%	3.4%	-
インターンシップには参加したくない(0社)	0.7%	0.3%	1.6%	0.6%	0.6%	1.0%	-
平均(単位:社)	5.2	4.2	4.8	5.0	4.8	5.5	4.4

## 【参考:20年卒】在学中、インターンシップには全部で何社くらい参加したいと思いますか。

	20年卒全体	機電系	情報系	土木・建築系	化学系	薬学系	その他理系
回答数	1,762	259	234	137	398	190	544
1社	4.8%	4.2%	5.6%	5.1%	4.5%	2.6%	5.7%
2社	16.7%	21.2%	16.7%	16.8%	17.1%	10.0%	16.5%
3社	31.2%	32.4%	29.5%	29.9%	34.7%	26.3%	30.9%
4社	11.2%	10.8%	9.0%	13.9%	10.8%	10.0%	12.3%
5社	20.5%	21.6%	20.9%	23.4%	19.8%	25.8%	17.8%
6社	4.0%	1.5%	5.1%	1.5%	3.8%	5.8%	4.8%
7社	2.2%	1.5%	1.3%	0.7%	2.5%	6.8%	1.5%
8社	1.6%	1.2%	3.0%	-	1.0%	2.6%	1.7%
9社	0.1%	-	-	-	-	0.5%	0.2%
10社	2.8%	1.5%	3.8%	1.5%	3.0%	5.3%	2.4%
11社以上	1.8%	1.2%	2.6%	1.5%	1.8%	1.6%	1.8%
インターンシップには参加したくない(0社)	3.1%	2.7%	2.6%	5.8%	1.0%	2.6%	4.4%
平均(単位:社)	4.5	3.9	4.3	4.2	4.0	4.8	4.2

(6) これまでにインターンシップに参加したことがありますか。参加した場合は何社くらい参加したことがありますか。

	全体	機電系	情報系	土木・建築系	化学系	薬学系	その他理系
回答数	1,774	332	256	168	690	208	120
参加経験あり	24.0%	27.7%	19.5%	32.7%	19.9%	33.7%	17.5%
未経験	76.0%	72.3%	80.5%	67.3%	80.1%	66.3%	82.5%

【参考:20年卒】これまでにインターンシップに参加したことがありますか。参加した場合は何社くらい参加したことがありますか。

	20年卒全体	機電系	情報系	土木・建築系	化学系	薬学系	その他理系
回答数	1,762	259	234	137	398	190	544
参加経験あり	18.2%	17.0%	16.7%	19.0%	14.8%	33.2%	16.4%
未経験	81.8%	83.0%	83.3%	81.0%	85.2%	66.8%	83.6%

(7) 【インターンシップに参加したことがある方】実際のインターンシップ参加社数

	全体	機電系	情報系	土木・建築系	化学系	薬学系	その他理系
回答数	425	92	50	55	137	70	21
1社	62.1%	64.1%	64.0%	69.1%	65.7%	44.3%	66.7%
2社	20.7%	19.6%	22.0%	14.5%	17.5%	32.9%	19.0%
3社	8.5%	9.8%	12.0%	5.5%	7.3%	10.0%	4.8%
4社	3.5%	2.2%	2.0%	3.6%	4.4%	5.7%	-
5社	3.5%	2.2%	-	5.5%	3.6%	5.7%	4.8%
6社	0.2%	-	-	-	0.7%	-	-
7社	0.5%	-	-	1.8%	-	1.4%	-
8社	-	-	-	-	-	-	-
9社	0.2%	-	-	-	0.7%	-	-
10社	0.2%	1.1%	-	-	-	-	-
11社以上	0.5%	1.1%	-	-	-	-	4.8%

※回答数50未満は参考値とする

【参考:20年卒】&lt;インターンシップ参加経験者限定&gt;実際のインターンシップ参加社数

	20年卒全体	機電系	情報系	土木・建築系	化学系	薬学系	その他理系
回答数	320	44	39	26	59	63	89
1社	68.4%	65.9%	71.8%	69.2%	72.9%	60.3%	70.8%
2社	20.9%	20.5%	17.9%	26.9%	20.3%	22.2%	20.2%
3社	6.6%	13.6%	-	-	5.1%	11.1%	5.6%
4社	2.5%	-	5.1%	-	-	6.3%	2.2%
5社	0.6%	-	-	-	1.7%	-	1.1%
6社	-	-	-	-	-	-	-
7社	-	-	-	-	-	-	-
8社	-	-	-	-	-	-	-
9社	-	-	-	-	-	-	-
10社	0.3%	-	2.6%	-	-	-	-
11社以上	0.6%	-	2.6%	3.8%	-	-	-

※回答数50未満は参考値とする

(8) インターンシップに対する心情として最も近いものを1つお選びください。

	全体	機電系	情報系	土木・建築系	化学系	薬学系	その他理系
回答数	1,774	332	256	168	690	208	120
とても積極的	30.3%	36.1%	26.2%	32.1%	28.4%	31.3%	29.2%
どちらかという積極的	50.6%	48.8%	52.7%	51.8%	50.9%	51.0%	46.7%
どちらともいえない	12.2%	9.6%	12.5%	10.1%	13.5%	13.5%	12.5%
どちらかという消極的	6.0%	5.1%	6.6%	4.2%	6.5%	3.4%	11.7%
かなり消極的	0.9%	0.3%	2.0%	1.8%	0.7%	1.0%	-
とても積極的+どちらかという積極的	80.9%	84.9%	78.9%	83.9%	79.3%	82.3%	75.9%

## (9) あなたがインターンシップに参加する目的として当てはまるものをすべてお選びください。【複数回答可】

	全体	機電系	情報系	土木・建築系	化学系	薬学系	その他理系
回答数	1,760	330	251	167	686	206	120
どの業界を志望するか明確にするため	62.9%	65.2%	64.9%	47.9%	70.1%	52.9%	49.2%
どの職種を志望するか明確にするため	62.2%	59.7%	64.1%	57.5%	63.8%	65.5%	55.8%
特定の企業のことをよく知るため	50.2%	53.3%	45.0%	54.5%	45.3%	62.6%	53.3%
視野を広げるため	53.5%	53.9%	53.0%	49.1%	55.2%	48.5%	57.5%
自分の専攻が社会で役に立つか知るため	23.1%	34.5%	21.9%	19.8%	22.2%	12.1%	22.5%
志望企業や志望業界で働くことを経験するため	40.9%	41.5%	40.6%	43.1%	41.3%	42.7%	31.7%
自分の力を試すため	19.9%	27.0%	21.9%	13.2%	19.7%	14.6%	16.7%
自分が何をやりたいのかを見つけるため	44.6%	43.6%	46.6%	41.3%	45.2%	44.2%	45.0%
仕事に対する自分の適性を知るため	43.0%	39.7%	43.8%	41.3%	44.9%	43.7%	40.8%
就職活動に有利だと考えたため	40.4%	40.6%	40.6%	41.9%	41.3%	41.3%	30.8%
単位を取得するため(必修の授業だから、も含む)	3.8%	3.3%	3.2%	9.6%	3.9%	1.0%	1.7%
人脈を広げるため	9.7%	7.9%	9.2%	9.6%	8.9%	17.5%	7.5%
自己PRのために企業に話せるネタを作りたいから*	15.4%	13.9%	15.9%	14.4%	16.3%	15.5%	14.2%
その他*	0.9%	0.9%	2.0%	-	1.0%	-	0.8%

\*は今年から追加した設問 ※「インターンシップには参加したくない」と回答した学生を除いて集計 ※上位5項目に色付け

## 【参考:20年卒】あなたがインターンシップに参加する目的として当てはまるものをすべてお選びください。【複数回答可】

	20年卒全体	機電系	情報系	土木・建築系	化学系	薬学系	その他理系
回答数	1,760	259	234	137	398	189	543
どの業界を志望するか明確にするため	56.4%	56.8%	64.1%	50.4%	61.8%	38.1%	56.7%
どの職種を志望するか明確にするため	59.8%	54.4%	65.0%	56.2%	64.1%	59.8%	58.0%
特定の企業のことをよく知るため	40.8%	37.1%	40.2%	41.6%	40.5%	48.7%	40.1%
視野を広げるため	41.2%	46.3%	45.7%	42.3%	43.0%	29.6%	39.2%
自分の専攻が社会で役に立つか知るため	17.3%	17.0%	22.2%	13.9%	17.6%	9.0%	18.8%
志望企業や志望業界で働くことを経験するため	39.3%	34.4%	41.0%	44.5%	38.9%	38.6%	40.0%
自分の力を試すため	19.4%	20.5%	26.5%	22.6%	19.6%	9.0%	18.6%
自分が何をやりたいのかを見つけるため	51.5%	45.6%	56.8%	48.9%	52.5%	47.1%	53.6%
仕事に対する自分の適性を知るため	47.4%	41.7%	50.9%	40.1%	51.0%	48.7%	47.5%
就職活動に有利だと考えたため	34.1%	35.5%	36.8%	33.6%	36.2%	28.6%	32.8%
単位を取得するため(必修の授業だから、も含む)	4.8%	5.8%	6.8%	14.6%	3.3%	0.5%	3.5%
人脈を広げるため*	1.0%	1.2%	0.4%	1.5%	0.8%	0.5%	1.5%
自己PRのために企業に話せるネタを作りたいから*	0.7%	0.4%	0.4%	2.2%	0.3%	-	1.3%

\*は今年から追加した設問 ※「インターンシップには参加したくない」と回答した学生を除いて集計 ※上位5項目に色付け

## (10) インターンシップのプログラムを選択する際の基準はなんですか。選択基準をすべてお選びください。【複数回答可】

	全体	機電系	情報系	土木・建築系	化学系	薬学系	その他理系
回答数	1,760	330	251	167	686	206	120
参加期間が長期間である	17.5%	28.2%	22.3%	18.0%	15.5%	5.8%	9.2%
参加期間が短期間である	46.7%	38.2%	41.8%	34.1%	51.2%	57.3%	54.2%
交通費や昼食など、もらえるものや具体的な補助がある	41.1%	50.3%	41.4%	28.7%	40.1%	45.1%	31.7%
参加にあたって選考がない	13.8%	12.1%	18.3%	9.0%	12.2%	17.0%	18.3%
少人数制のプログラムを実施している	7.3%	7.3%	8.4%	6.0%	7.1%	7.3%	8.3%
プログラムの種類がたくさんある	23.5%	24.8%	24.3%	27.5%	21.3%	24.3%	23.3%
事前準備が少ない(ない)	14.6%	14.2%	17.5%	14.4%	13.7%	17.0%	10.8%
参加しやすい場所で開催される	58.6%	49.7%	47.4%	55.7%	63.7%	67.5%	66.7%
学校の履修単位として認められる(授業として参加できる)	3.7%	2.7%	4.0%	7.2%	3.8%	1.0%	5.0%
学校が窓口になってくれる	2.8%	4.5%	2.0%	4.2%	2.0%	1.9%	3.3%

※「インターンシップには参加したくない」と回答した学生を除いて集計 ※上位3項目に色付け

## (11) 参加したいと思うインターンシップの形式をすべて選んでください。【複数回答可】

	全体	機電系	情報系	土木・建築系	化学系	薬学系	その他理系
回答数	1,759	330	251	167	685	206	120
現場を社員の説明で見学する「職場見学型」	61.7%	62.7%	54.2%	63.5%	60.9%	71.4%	60.8%
現場の社員に交じって業務を体験する「同行体験型」	69.3%	73.9%	68.5%	71.9%	67.6%	71.8%	60.0%
業務を疑似的に体験する「ロールプレイング型」※1	53.1%	56.1%	58.2%	47.9%	53.9%	50.5%	41.7%
実際の業務と同等の課題やタスクに取り組む「シミュレーション型」※2	38.0%	41.2%	41.4%	41.9%	39.1%	28.2%	27.5%
架空の課題や問題解決に挑む「グループディスカッション・グループワーク型」	26.9%	24.2%	30.3%	25.1%	28.5%	26.7%	21.7%
企業や業界について知識を深める「座学講座型」	34.1%	29.7%	28.3%	27.5%	35.6%	46.6%	37.5%
働いている社員と話せる「社員インタビュー型」	37.4%	34.2%	29.1%	31.7%	39.6%	48.1%	40.8%
社会人の基本や将来に役立つ内容のセミナーがメインの「就活準備講座型」	19.0%	15.2%	19.5%	12.0%	20.6%	22.8%	23.3%
参加者同士がアイデアや結果を競う「ビジネスコンテスト型」	7.0%	7.6%	6.4%	4.8%	7.9%	5.8%	6.7%

※「インターンシップには参加したくない」と回答した学生を除いて集計

※1 研修施設での業務体験など ※2 チームごとに課題に対する改善案を出してプレゼンする、など

## 【参考:20年卒】参加したいと思うインターンシップの形式をすべて選んでください。【複数回答可】

	20年卒全体	機電系	情報系	土木・建築系	化学系	薬学系	その他理系
回答数	1,725	252	228	134	395	188	528
現場を社員の説明で見学する「職場見学型」	63.4%	58.7%	59.6%	74.6%	63.3%	65.4%	63.8%
現場の社員に交じって業務を体験する「同行体験型」	66.3%	63.9%	66.7%	73.1%	65.8%	68.1%	65.3%
業務を疑似的に体験する「ロールプレイング型」※1	51.4%	49.2%	56.1%	49.3%	54.2%	39.9%	53.0%
実際の業務と同等の課題やタスクに取り組む「シミュレーション型」※2	33.2%	33.7%	41.7%	26.9%	33.9%	22.3%	34.1%
架空の課題や問題解決に挑む「グループディスカッション・グループワーク型」	24.9%	25.4%	28.9%	20.1%	25.3%	15.4%	27.1%
企業や業界について知識を深める「座学講座型」	33.9%	28.6%	36.8%	34.3%	37.5%	29.8%	33.9%
働いている社員と話せる「社員インタビュー型」	36.1%	30.6%	32.0%	31.3%	39.5%	41.0%	37.3%
社会人の基本や将来に役立つ内容のセミナーがメインの「就活準備講座型」	23.2%	19.4%	25.4%	13.4%	24.1%	25.5%	25.0%
参加者同士がアイデアや結果を競う「ビジネスコンテスト型」	5.6%	6.0%	7.9%	3.7%	4.8%	3.2%	6.3%

※「インターンシップには参加したくない」と回答した学生を除いて集計

※1 研修施設での業務体験など ※2 チームごとに課題に対する改善案を出してプレゼンする、など

## (12) どのようなインターンシップのプログラム内容であれば参加したいと思いますか。【複数回答可】

	全体	機電系	情報系	土木・建築系	化学系	薬学系	その他理系
回答数	1,759	330	250	167	686	206	120
チームやグループに対して定期的にフィードバックを受けられる	38.3%	40.9%	43.6%	37.7%	38.2%	35.4%	25.8%
個人に対して定期的にフィードバックを受けられる	54.1%	56.4%	55.6%	48.5%	56.1%	51.5%	45.0%
フィードバックの内容が自分自身のためになる	65.2%	63.9%	63.6%	61.1%	68.7%	64.6%	58.3%
採用担当部署以外の多くの社員と話せる(交流できる社員の数が多い)	46.0%	43.6%	38.4%	46.1%	47.8%	53.9%	45.0%
採用担当部署以外の社員と時間をかけて話せる(話せる時間が長い)	27.7%	26.7%	23.2%	26.3%	28.7%	33.5%	26.7%
社長や役員、現場の管理職や社員など、複数の立場の社員と話せる(役職の多様さ)	27.1%	26.4%	25.2%	25.1%	27.7%	29.1%	29.2%
実際に社員が働いている職場を見学することができる	59.2%	55.2%	54.4%	57.5%	60.6%	65.0%	64.2%
実際の現場で実務を伴い働く経験ができる(例:営業社員との同行や業務の実体験)	40.2%	42.7%	38.0%	37.1%	39.9%	41.7%	40.8%
実際の現場で業務に関連する部署や取引先と関わることができる	9.2%	9.1%	7.6%	9.0%	9.3%	11.7%	7.5%
座学だけでなく、業界・企業・仕事内容への関心を高める工夫がされたプログラムである	40.8%	39.4%	39.2%	34.1%	41.4%	48.1%	41.7%
その企業の特徴を活かしてプログラムが構成されている	27.4%	27.3%	27.6%	26.3%	28.6%	27.2%	22.5%

※「インターンシップには参加したくない」と回答した学生を除いて集計

## (13) インターンシップ先を選ぶ際、就職活動を意識していますか。

	全体	機電系	情報系	土木・建築系	化学系	薬学系	その他理系
回答数	1,774	332	256	168	690	208	120
常に意識している	68.9%	69.6%	60.2%	76.2%	70.7%	69.7%	63.3%
時々意識することがある	26.7%	25.9%	31.6%	21.4%	25.9%	26.0%	30.8%
あまり意識していない	3.9%	3.6%	7.4%	2.4%	2.9%	3.8%	5.0%
全く意識していない	0.6%	0.9%	0.8%	-	0.4%	0.5%	0.8%
常に意識している+時々意識することがある	95.6%	95.5%	91.8%	97.6%	96.6%	95.7%	94.1%

【参考:20年卒】インターンシップ先を選ぶ際、就職活動を意識していますか。

	20年卒全体	機電系	情報系	土木・建築系	化学系	薬学系	その他理系
回答数	1,761	259	233	137	398	190	544
常に意識している	58.4%	59.5%	57.5%	53.3%	57.3%	57.4%	60.8%
時々意識することがある	33.6%	34.7%	33.5%	40.1%	34.7%	35.3%	30.0%
あまり意識していない	6.9%	5.0%	7.3%	6.6%	7.5%	5.8%	7.7%
全く意識していない	1.1%	0.8%	1.7%	-	0.5%	1.6%	1.5%
常に意識している+時々意識することがある	92.0%	94.2%	91.0%	93.4%	92.0%	92.7%	90.8%

## (14) インターンシップ以外に就職活動の準備として、いままでに行ったことがあるものをすべてお選びください。【複数回答可】

	全体	機電系	情報系	土木・建築系	化学系	薬学系	その他理系
回答数	1,774	332	256	168	690	208	120
業界研究・企業研究	54.8%	57.2%	46.9%	58.3%	55.9%	63.0%	40.0%
仕事(職種)研究	35.1%	32.5%	32.0%	36.3%	38.0%	39.9%	21.7%
自己分析	57.8%	60.2%	53.1%	48.8%	60.7%	55.8%	60.8%
どれもしたことがない	18.5%	15.4%	24.2%	21.4%	17.4%	15.9%	21.7%

(15) インターンシップ以外に就職活動の準備として業界・企業研究のために実施した若しくは、実施しようと思っていることをすべてお選びください。【複数回答可】

## ▼業界・企業研究をしたことがある

	全体	機電系	情報系	土木・建築系	化学系	薬学系	その他理系
回答数	972	189	120	98	386	131	48
学内ガイダンス(企業参加なし)に参加する	67.7%	67.7%	70.0%	70.4%	68.9%	61.1%	64.6%
学内セミナー(企業参加あり)に参加する	60.4%	59.3%	63.3%	59.2%	61.7%	61.1%	47.9%
就職活動準備のための、企業が来るイベント(業界研究イベント等)に参加する	59.2%	55.6%	58.3%	56.1%	59.8%	65.6%	58.3%
WEBセミナーを視聴する	46.9%	38.6%	44.2%	31.6%	56.0%	48.9%	39.6%
業界・企業研究に関する書籍を読む	27.3%	30.2%	25.0%	30.6%	27.7%	23.7%	20.8%
大学のキャリアセンターに相談	28.8%	27.0%	33.3%	28.6%	29.3%	21.4%	41.7%
OB・OG訪問や、会社訪問で社員に会う	20.7%	20.1%	18.3%	31.6%	18.9%	22.9%	14.6%
就職活動を終えた先輩に話を聞く	44.0%	37.0%	37.5%	41.8%	48.2%	52.7%	35.4%
就職情報サイトに登録する(登録情報を就活に向けて整備する)	48.1%	41.3%	50.0%	42.9%	52.8%	46.6%	47.9%
SNSやまとめサイトで就職関連の情報を調べる	22.5%	23.8%	27.5%	15.3%	23.3%	18.3%	25.0%
逆求人サイトへ登録する	10.2%	12.2%	16.7%	6.1%	11.1%	4.6%	2.1%
気になる企業の採用ホームページを見る	49.8%	48.7%	44.2%	51.0%	52.3%	48.9%	47.9%
新卒紹介に登録する	6.3%	11.1%	6.7%	1.0%	6.0%	5.3%	2.1%
資格の勉強	26.1%	22.2%	34.2%	21.4%	26.4%	26.7%	27.1%
ビジネスコンテストへの参加	0.9%	1.6%	2.5%	-	0.3%	0.8%	2.1%
業界・企業研究は、インターンシップだけ行う	1.4%	1.1%	0.8%	1.0%	1.6%	2.3%	2.1%
その他	0.9%	1.1%	1.7%	1.0%	0.3%	0.8%	4.2%

※上位5項目に色付け ※回答数50未満は参考値とする

## ▼業界・企業研究をしたことがない

	全体	機電系	情報系	土木・建築系	化学系	薬学系	その他理系
回答数	795	142	131	70	303	77	72
学内ガイダンス(企業参加なし)に参加する	57.5%	59.9%	54.2%	57.1%	60.1%	49.4%	56.9%
学内セミナー(企業参加あり)に参加する	47.3%	61.3%	42.7%	47.1%	45.2%	42.9%	41.7%
就職活動準備のための、企業が来るイベント(業界研究イベント等)に参加する	43.1%	40.8%	41.2%	42.9%	42.9%	50.6%	44.4%
WEBセミナーを視聴する	30.6%	26.8%	23.7%	24.3%	35.0%	37.7%	30.6%
業界・企業研究に関する書籍を読む	11.9%	8.5%	11.5%	10.0%	16.2%	10.4%	5.6%
大学のキャリアセンターに相談	19.9%	17.6%	14.5%	14.3%	21.8%	23.4%	27.8%
OB・OG訪問や、会社訪問で社員に会う	12.3%	14.8%	9.9%	20.0%	10.9%	10.4%	12.5%
就職活動を終えた先輩に話を聞く	32.8%	28.9%	31.3%	37.1%	35.6%	37.7%	22.2%
就職情報サイトに登録する(登録情報を就活に向けて整備する)	33.2%	29.6%	32.1%	31.4%	34.3%	35.1%	37.5%
SNSやまとめサイトで就職関連の情報を調べる	14.0%	16.2%	18.3%	10.0%	11.9%	13.0%	15.3%
逆求人サイトへ登録する	4.5%	6.3%	6.1%	-	4.0%	5.2%	4.2%
気になる企業の採用ホームページを見る	35.5%	31.7%	30.5%	47.1%	35.0%	31.2%	47.2%
新卒紹介に登録する	2.5%	4.9%	0.8%	4.3%	2.6%	1.3%	-
資格の勉強	21.8%	17.6%	23.7%	21.4%	20.8%	16.9%	36.1%
ビジネスコンテストへの参加	0.1%	0.7%	-	-	-	-	-
業界・企業研究は、インターンシップだけ行う	2.1%	2.1%	3.8%	2.9%	2.0%	-	1.4%
その他	0.5%	0.7%	1.5%	-	0.3%	-	-

※上位5項目に色付け

(16) インターンシップ以外に就職活動の準備として職種・仕事研究のために実施した若しくは、実施しようと思っていることをすべてお選びください。【複数回答可】

## ▼職種・仕事研究をしたことがある

	全体	機電系	情報系	土木・建築系	化学系	薬学系	その他理系
回答数	619	108	80	61	261	83	26
学内ガイダンス(企業参加なし)に参加する	63.0%	63.0%	57.5%	60.7%	67.0%	60.2%	53.8%
学内セミナー(企業参加あり)に参加する	57.7%	60.2%	47.5%	50.8%	58.6%	65.1%	61.5%
就職活動準備のための、企業が来るイベント(業界研究イベント等)に参加する	54.4%	50.9%	47.5%	52.5%	57.5%	60.2%	46.2%
WEBセミナーを視聴する	40.5%	29.6%	45.0%	26.2%	47.9%	43.4%	23.1%
職種(仕事)研究に関する書籍を読む	31.5%	27.8%	26.3%	32.8%	33.0%	34.9%	34.6%
大学のキャリアセンターに相談	31.2%	28.7%	33.8%	37.7%	30.3%	28.9%	34.6%
OB・OG訪問や、会社訪問で社員に会う	23.9%	20.4%	17.5%	42.6%	19.5%	34.9%	23.1%
就職活動を終えた先輩に話を聞く	36.8%	31.5%	27.5%	36.1%	40.6%	43.4%	30.8%
就職情報サイトに登録する(登録情報を就活に向けて整備する)	34.7%	33.3%	28.7%	27.9%	39.5%	32.5%	34.6%
SNSやまとめサイトで就職関連の情報を調べる	19.4%	13.0%	30.0%	13.1%	20.3%	16.9%	26.9%
逆求人サイトへ登録する	10.2%	13.0%	13.8%	9.8%	11.1%	3.6%	-
気になる企業の採用ホームページを見る	41.0%	41.7%	40.0%	44.3%	40.2%	43.4%	34.6%
新卒紹介に登録する	8.6%	15.7%	6.3%	3.3%	8.4%	6.0%	7.7%
資格の勉強	29.4%	23.1%	48.8%	37.7%	24.1%	28.9%	30.8%
ビジネスコンテストへの参加	2.4%	2.8%	5.0%	3.3%	1.5%	1.2%	3.8%
職種(仕事)研究は、インターンシップだけ行う	2.1%	0.9%	5.0%	3.3%	1.5%	1.2%	3.8%
その他	0.5%	0.9%	-	-	0.8%	-	-

※上位5項目に色付け ※回答数50未満は参考値とする

## ▼職種・仕事研究をしたことがない

	全体	機電系	情報系	土木・建築系	化学系	薬学系	その他理系
回答数	1,142	224	170	107	424	125	92
学内ガイダンス(企業参加なし)に参加する	55.6%	61.6%	58.2%	48.6%	57.5%	47.2%	46.7%
学内セミナー(企業参加あり)に参加する	53.0%	60.7%	47.6%	47.7%	54.0%	56.0%	41.3%
就職活動準備のための、企業が来るイベント(業界研究イベント等)に参加する	44.4%	47.3%	39.4%	42.1%	44.3%	52.0%	39.1%
WEBセミナーを視聴する	32.5%	32.1%	26.5%	24.3%	36.3%	36.0%	31.5%
職種(仕事)研究に関する書籍を読む	18.1%	19.6%	15.3%	16.8%	21.5%	15.2%	9.8%
大学のキャリアセンターに相談	26.1%	25.0%	22.9%	23.4%	29.2%	23.2%	27.2%
OB・OG訪問や、会社訪問で社員に会う	17.3%	17.4%	11.2%	24.3%	17.7%	21.6%	13.0%
就職活動を終えた先輩に話を聞く	31.2%	28.6%	25.3%	29.0%	36.1%	38.4%	18.5%
就職情報サイトに登録する(登録情報を就活に向けて整備する)	27.2%	25.9%	29.4%	25.2%	27.4%	30.4%	23.9%
SNSやまとめサイトで就職関連の情報を調べる	15.7%	19.2%	17.6%	15.9%	14.9%	8.8%	16.3%
逆求人サイトへ登録する	4.8%	6.7%	9.4%	2.8%	3.5%	1.6%	4.3%
気になる企業の採用ホームページを見る	32.4%	33.5%	27.1%	39.3%	33.3%	30.4%	30.4%
新卒紹介に登録する	3.5%	4.5%	5.3%	4.7%	2.8%	1.6%	2.2%
資格の勉強	21.5%	19.2%	24.7%	21.5%	21.0%	20.0%	26.1%
ビジネスコンテストへの参加	1.1%	2.7%	1.2%	-	0.9%	-	-
職種(仕事)研究は、インターンシップだけ行う	1.6%	2.2%	0.6%	2.8%	1.7%	0.8%	1.1%
その他	0.4%	0.4%	-	-	0.5%	0.8%	1.1%

※上位5項目に色付け

(17) インターンシップ以外に就職活動の準備として自己分析のために実施した若しくは、実施しようと思っていることをすべてお選びください。【複数回答可】

## ▼自己分析をしたことがある

	全体	機電系	情報系	土木・建築系	化学系	薬学系	その他理系
回答数	1,025	200	136	82	419	115	73
学内ガイダンス(企業参加なし)に参加する	53.0%	57.5%	52.9%	47.6%	52.5%	54.8%	46.6%
学内セミナー(企業参加あり)に参加する	38.0%	48.0%	35.3%	28.0%	34.8%	45.2%	32.9%
就職活動準備のための、企業が来るイベント(業界研究イベント等)に参加する	28.0%	32.5%	21.3%	18.3%	29.6%	30.4%	26.0%
WEBセミナーを視聴する	29.6%	26.0%	25.0%	9.8%	36.5%	28.7%	31.5%
自己分析に関する書籍を読む	37.1%	35.5%	38.2%	28.0%	42.2%	32.2%	27.4%
大学のキャリアセンターに相談する	22.7%	20.5%	19.1%	26.8%	25.3%	20.9%	19.2%
OB・OG訪問や、会社訪問で社員に会う	10.8%	11.5%	10.3%	12.2%	11.0%	13.0%	4.1%
就職活動を終えた先輩に話を聞く	22.5%	22.0%	17.6%	20.7%	27.0%	20.9%	12.3%
就職情報サイトに登録する(登録情報を就活に向けて整備する)	21.0%	20.0%	19.1%	18.3%	23.9%	15.7%	21.9%
SNSやまとめサイトで就職関連の情報を調べる	12.1%	9.5%	16.2%	11.0%	12.2%	9.6%	16.4%
逆求人サイトへ登録する	4.4%	5.5%	8.1%	4.9%	3.6%	0.9%	4.1%
気になる企業の採用ホームページを見る	16.9%	17.5%	19.1%	14.6%	17.9%	13.0%	13.7%
新卒紹介に登録する	3.3%	5.0%	3.7%	-	3.1%	4.3%	1.4%
資格の勉強をする	14.1%	11.5%	16.9%	17.1%	13.1%	16.5%	15.1%
ビジネスコンテストへの参加	1.4%	1.0%	2.2%	1.2%	0.7%	3.5%	1.4%
他者(友人、家族、社会人)に自分の特徴について聞く	27.8%	24.0%	26.5%	28.0%	30.1%	27.8%	27.4%
アセスメントツールを活用する	13.9%	13.0%	14.7%	17.1%	13.6%	13.9%	12.3%
学生生活のたな卸しをする	16.9%	15.0%	11.8%	17.1%	19.8%	19.1%	11.0%
課外活動に熱心に取り組む	19.3%	17.0%	22.1%	20.7%	21.0%	16.5%	13.7%
学業・研究活動に熱心に取り組む	32.4%	24.5%	33.1%	26.8%	36.3%	37.4%	28.8%
自己分析は、インターンシップだけ行う	1.3%	2.0%	0.7%	1.2%	1.4%	0.9%	-
その他	0.5%	0.5%	-	-	0.5%	1.7%	-

※上位5項目に色付け

## ▼自己分析をしたことがない

	全体	機電系	情報系	土木・建築系	化学系	薬学系	その他理系
回答数	741	130	116	86	270	92	47
学内ガイダンス(企業参加なし)に参加する	46.3%	50.0%	50.0%	44.2%	48.9%	38.0%	31.9%
学内セミナー(企業参加あり)に参加する	34.4%	38.5%	34.5%	31.4%	34.4%	37.0%	23.4%
就職活動準備のための、企業が来るイベント(業界研究イベント等)に参加する	25.8%	23.8%	22.4%	23.3%	26.3%	33.7%	25.5%
WEBセミナーを視聴する	19.8%	17.7%	18.1%	10.5%	24.8%	22.8%	12.8%
自己分析に関する書籍を読む	31.4%	33.1%	25.0%	38.4%	31.1%	31.5%	31.9%
大学のキャリアセンターに相談する	22.3%	23.8%	20.7%	22.1%	21.1%	17.4%	38.3%
OB・OG訪問や、会社訪問で社員に会う	7.3%	8.5%	6.0%	10.5%	5.9%	8.7%	6.4%
就職活動を終えた先輩に話を聞く	18.8%	13.1%	21.6%	20.9%	21.5%	16.3%	12.8%
就職情報サイトに登録する(登録情報を就活に向けて整備する)	16.3%	17.7%	13.8%	11.6%	16.7%	19.6%	19.1%
SNSやまとめサイトで就職関連の情報を調べる	9.9%	8.5%	15.5%	8.1%	10.4%	4.3%	10.6%
逆求人サイトへ登録する	2.3%	2.3%	3.4%	-	2.2%	2.2%	4.3%
気になる企業の採用ホームページを見る	14.8%	16.2%	12.9%	17.4%	14.1%	15.2%	14.9%
新卒紹介に登録する	2.4%	3.8%	1.7%	2.3%	1.9%	2.2%	4.3%
資格の勉強をする	13.4%	9.2%	13.8%	15.1%	13.0%	14.1%	21.3%
ビジネスコンテストへの参加	0.8%	2.3%	1.7%	-	0.4%	-	-
他者(友人、家族、社会人)に自分の特徴について聞く	21.1%	19.2%	16.4%	25.6%	23.0%	13.0%	34.0%
アセスメントツールを活用する	7.8%	10.0%	7.8%	7.0%	6.3%	7.6%	12.8%
学生生活のたな卸しをする	12.0%	13.8%	10.3%	14.0%	11.9%	6.5%	19.1%
課外活動に熱心に取り組む	12.8%	13.1%	8.6%	23.3%	10.7%	8.7%	23.4%
学業・研究活動に熱心に取り組む	23.3%	22.3%	18.1%	27.9%	21.5%	26.1%	36.2%
自己分析は、インターンシップだけ行う	2.4%	0.8%	1.7%	1.2%	2.2%	8.7%	-
その他	0.3%	0.8%	-	-	-	-	2.1%

※上位5項目に色付け ※回答数50未満は参考値とする

(18) 今のあなたに当てはまると思う項目を全てお選びください。【複数回答可】

	全体	機電系	情報系	土木・建築系	化学系	薬学系	その他理系
回答数	1,774	332	256	168	690	208	120
将来のキャリアプランが明確である	12.0%	13.0%	10.9%	12.5%	9.6%	20.2%	10.0%
自分が本当にやりたいことが分かっている	15.7%	17.5%	18.4%	15.5%	13.3%	19.2%	13.3%
社会に出たら達成したい、具体的な目標がある	14.0%	17.5%	13.3%	11.9%	11.6%	21.2%	10.8%
興味のある業界・企業、仕事内容の絞り込みができています	41.6%	44.3%	37.9%	48.2%	37.1%	50.0%	44.2%
働きたい業界・企業、仕事内容のイメージが、明確になっている	25.1%	25.0%	22.7%	25.6%	25.1%	30.3%	20.8%
興味のある業界・企業、仕事内容の範囲が広がっている	28.5%	32.2%	27.0%	26.2%	30.1%	19.7%	30.0%
これまで知らなかった業界・企業、仕事内容に興味がある	29.8%	35.5%	27.0%	25.0%	32.3%	21.6%	25.8%
社会には、私が思っている以上に多様な選択肢がある	44.9%	43.4%	46.9%	40.5%	48.8%	36.5%	42.5%
就職活動には、自分の可能性を試すチャンスがたくさんある	23.6%	22.9%	21.9%	23.2%	24.8%	21.2%	26.7%
就職活動は自分の視野を広げてくれる	30.7%	31.3%	27.3%	22.6%	34.2%	29.8%	29.2%
就職活動を上手く進めるために、自分の周りにある施設・機会を活用したい※1	30.8%	28.3%	28.1%	32.1%	32.5%	27.4%	37.5%
就職活動を上手く進めるために、OB・OG訪問を行いたい	19.1%	15.4%	15.6%	24.4%	18.1%	27.4%	20.0%
就職活動を上手く進めるために、周りの社会人にアドバイスを求めていきたい	29.4%	27.7%	22.3%	32.1%	30.7%	34.1%	30.0%
就職活動を上手く進めるために、周りの学生と情報交換をしていきたい	33.9%	31.3%	27.0%	34.5%	35.8%	39.4%	35.0%
社会人として早く働き始めたい	19.1%	17.5%	17.2%	15.5%	20.3%	25.5%	14.2%
社会人になる準備・覚悟ができています	7.4%	8.7%	9.4%	7.7%	6.7%	6.7%	5.0%
「仕事・働くこと」に対する意欲が高まっている	18.3%	20.8%	13.3%	17.9%	18.6%	18.8%	20.0%
自分の強みを知っている	21.6%	24.7%	21.5%	14.3%	22.9%	20.7%	18.3%
自分の弱みを知っている	31.5%	28.9%	34.8%	28.0%	33.0%	27.9%	33.3%
自分に足りない能力を把握している	34.2%	30.4%	38.7%	25.6%	37.0%	33.2%	33.3%
自分の長所となる能力を把握している	18.7%	21.1%	18.8%	15.5%	19.1%	16.3%	17.5%
新卒採用市場における、自分の相対的な評価を知っている	3.1%	4.2%	2.7%	1.2%	3.2%	2.9%	3.3%
同じ業界・企業を目指している人との差を、冷静に分析できている	4.6%	3.9%	6.3%	4.8%	3.0%	8.2%	5.0%
周りの学生との比較を通して、自分の実力を客観的に把握している	11.2%	12.3%	12.5%	10.1%	8.8%	14.9%	14.2%
周りの学生との比較を通して、自分の良い点・改善点を理解している	10.7%	9.3%	12.1%	10.7%	9.7%	15.4%	8.3%

※1 自分の周りにある施設...大学のキャリアセンターなど ※上位5項目に色付け









(13) インターンシップ先を選ぶ際、就職活動を意識していますか。

	全体	北海道	東北	関東	甲信越	東海	北陸	関西	中国	四国	九州
回答数	6,336	171	237	2,811	102	656	143	1,336	296	118	461
常に意識している	68.8%	67.8%	67.9%	70.7%	63.7%	67.7%	72.0%	69.7%	64.2%	66.9%	65.9%
時々意識することがある	26.8%	26.9%	27.4%	25.3%	29.4%	27.6%	23.1%	27.1%	30.4%	28.8%	31.2%
あまり意識していない	3.8%	4.7%	4.2%	3.7%	5.9%	3.7%	4.2%	3.1%	3.7%	4.2%	2.4%
全く意識していない	0.6%	0.6%	0.4%	0.4%	1.0%	1.1%	0.7%	0.1%	1.7%	-	0.4%
常に意識している+時々意識することがある	95.6%	94.7%	95.3%	96.0%	93.1%	95.3%	95.1%	96.8%	94.6%	95.7%	97.1%

【参考:20年卒】インターンシップ先を選ぶ際、就職活動を意識していますか。

	20年卒全体	北海道	東北	関東	甲信越	東海	北陸	関西	中国	四国	九州
回答数	6,037	151	193	2,452	121	632	113	1,594	246	110	415
常に意識している	60.0%	58.9%	59.1%	62.3%	58.7%	60.3%	64.6%	58.7%	62.2%	52.7%	55.2%
時々意識することがある	32.4%	33.8%	29.5%	31.2%	31.4%	34.5%	26.5%	34.6%	28.9%	35.5%	36.6%
あまり意識していない	6.6%	6.6%	7.8%	5.8%	9.9%	5.1%	6.2%	6.2%	8.1%	9.1%	7.0%
全く意識していない	1.0%	0.7%	3.6%	0.8%	-	0.2%	2.7%	0.6%	0.8%	2.7%	1.2%
常に意識している+時々意識することがある	92.4%	92.7%	88.6%	93.5%	90.1%	94.8%	91.1%	93.3%	91.1%	88.2%	91.8%

(14) インターンシップ以外に就職活動の準備として、いままでに行ったことがあるものをすべてお選びください。【複数回答可】

	全体	北海道	東北	関東	甲信越	東海	北陸	関西	中国	四国	九州
回答数	6,336	171	237	2,811	102	656	143	1,336	296	118	461
業界研究・企業研究	53.4%	52.0%	55.7%	53.3%	49.0%	56.3%	47.6%	53.0%	53.4%	46.6%	51.6%
仕事(職種)研究	32.9%	31.6%	35.9%	32.3%	35.3%	31.6%	27.3%	31.1%	37.5%	28.8%	32.1%
自己分析	59.1%	54.4%	66.7%	60.3%	60.8%	60.4%	60.8%	61.0%	62.2%	57.6%	61.0%
どれもしたことがない	18.4%	25.1%	16.9%	18.6%	17.6%	17.4%	16.8%	18.0%	17.9%	21.2%	18.2%

(15) インターンシップ以外に就職活動の準備として業界・企業研究のために実施した若しくは、実施しようと思っていることをすべてお選びください。【複数回答可】

▼業界・企業研究をしたことがある

	全体	北海道	東北	関東	甲信越	東海	北陸	関西	中国	四国	九州
回答数	3,362	89	132	1,497	49	369	67	708	158	55	238
学内ガイダンス(企業参加なし)に参加する	69.8%	68.5%	66.7%	70.8%	67.3%	74.8%	76.1%	70.2%	81.0%	63.6%	71.0%
学内セミナー(企業参加あり)に参加する	55.3%	57.3%	50.8%	54.2%	44.9%	61.8%	50.7%	54.2%	60.8%	45.5%	62.6%
就職活動準備のための、企業が来るイベント(業界研究イベント等)に参加する	58.1%	62.9%	62.1%	56.8%	51.0%	60.7%	53.7%	62.4%	67.1%	47.3%	62.2%
WEBセミナーを視聴する	42.4%	50.6%	48.5%	42.1%	44.9%	42.3%	40.3%	43.8%	46.8%	41.8%	49.2%
業界・企業研究に関する書籍を読む	27.4%	33.7%	28.0%	27.3%	26.5%	22.8%	17.9%	28.8%	21.5%	27.3%	26.1%
大学のキャリアセンターに相談	33.7%	31.5%	28.8%	36.2%	32.7%	33.9%	20.9%	37.0%	38.6%	21.8%	28.6%
OB・OG訪問や、会社訪問で社員に会う	19.2%	19.1%	14.4%	21.3%	12.2%	19.0%	14.9%	17.2%	15.2%	5.5%	19.3%
就職活動を終えた先輩に話を聞く	39.8%	47.2%	44.7%	44.2%	38.8%	36.3%	34.3%	39.1%	34.8%	34.5%	45.8%
就職情報サイトに登録する(登録情報を就活に向けて整備する)	45.6%	61.8%	52.3%	48.9%	44.9%	46.3%	34.3%	48.3%	44.3%	45.5%	47.9%
SNSやまとめサイトで就職関連の情報を調べる	24.6%	23.6%	28.0%	25.9%	24.5%	26.6%	14.9%	26.0%	24.7%	27.3%	25.2%
逆求人サイトへ登録する	9.9%	10.1%	10.6%	9.0%	18.4%	7.3%	3.0%	11.2%	10.1%	9.1%	9.7%
気になる企業の採用ホームページを見る	44.1%	53.9%	51.5%	47.6%	49.0%	49.3%	37.3%	47.7%	41.8%	43.6%	47.5%
新卒紹介に登録する	5.8%	4.5%	2.3%	5.8%	4.1%	3.3%	4.5%	5.8%	5.7%	7.3%	7.1%
資格の勉強	33.0%	37.1%	32.6%	33.5%	28.6%	39.3%	26.9%	36.4%	34.2%	27.3%	37.4%
ビジネスコンテストへの参加	2.3%	1.1%	0.8%	1.8%	-	1.6%	-	3.2%	1.9%	-	2.1%
業界・企業研究は、インターンシップだけ行う	1.6%	2.2%	0.8%	1.5%	2.0%	2.4%	3.0%	1.8%	1.3%	-	0.8%
その他	0.8%	-	0.8%	0.6%	-	1.1%	-	1.0%	1.3%	1.8%	0.4%

※上位5項目に色付け ※回答数50未満は参考値とする

▼業界・企業研究をしたことがない

	全体	北海道	東北	関東	甲信越	東海	北陸	関西	中国	四国	九州
回答数	2,945	81	104	1,300	52	287	74	626	137	62	222
学内ガイダンス(企業参加なし)に参加する	63.3%	60.5%	75.0%	65.7%	67.3%	69.7%	56.8%	61.3%	62.8%	69.4%	55.9%
学内セミナー(企業参加あり)に参加する	45.3%	46.9%	51.9%	44.8%	57.7%	47.7%	45.9%	42.7%	39.4%	45.2%	48.6%
就職活動準備のための、企業が来るイベント(業界研究イベント等)に参加する	44.3%	46.9%	54.8%	48.1%	48.1%	43.2%	41.9%	41.1%	40.9%	54.8%	45.5%
WEBセミナーを視聴する	30.5%	28.4%	35.6%	32.5%	44.2%	31.4%	24.3%	32.7%	31.4%	35.5%	27.5%
業界・企業研究に関する書籍を読む	13.8%	14.8%	9.6%	14.6%	19.2%	9.8%	8.1%	15.7%	11.7%	9.7%	10.8%
大学のキャリアセンターに相談	27.4%	21.0%	30.8%	31.1%	26.9%	25.1%	17.6%	30.2%	37.2%	24.2%	21.6%
OB・OG訪問や、会社訪問で社員に会う	12.0%	12.3%	7.7%	14.2%	15.4%	8.7%	6.8%	11.8%	9.5%	4.8%	8.6%
就職活動を終えた先輩に話を聞く	31.4%	33.3%	35.6%	33.8%	36.5%	31.0%	31.1%	32.7%	37.2%	22.6%	32.9%
就職情報サイトに登録する(登録情報を就活に向けて整備する)	34.2%	34.6%	42.3%	39.5%	30.8%	29.6%	29.7%	37.5%	34.3%	37.1%	36.9%
SNSやまとめサイトで就職関連の情報を調べる	17.1%	11.1%	23.1%	18.5%	15.4%	19.2%	17.6%	17.1%	12.4%	14.5%	16.2%
逆求人サイトへ登録する	4.8%	6.2%	4.8%	5.1%	-	5.2%	1.4%	5.1%	2.9%	4.8%	5.4%
気になる企業の採用ホームページを見る	34.7%	40.7%	41.3%	37.0%	32.7%	40.4%	35.1%	38.8%	36.5%	41.9%	35.1%
新卒紹介に登録する	2.9%	2.5%	1.0%	2.5%	1.9%	2.8%	2.7%	3.7%	4.4%	-	2.7%
資格の勉強	27.2%	23.5%	20.2%	31.9%	32.7%	30.3%	18.9%	28.4%	28.5%	40.3%	28.4%
ビジネスコンテストへの参加	1.2%	1.2%	-	0.8%	-	1.4%	-	1.4%	1.5%	1.6%	1.4%
業界・企業研究は、インターンシップだけ行う	1.7%	4.9%	1.0%	1.8%	-	0.7%	1.4%	1.0%	0.7%	-	2.3%
その他	0.6%	1.2%	-	0.5%	-	0.3%	-	0.5%	0.7%	1.6%	0.5%

※上位5項目に色付け



(18) 今のあなたに当てはまると思う項目を全てお選びください。【複数回答可】

	全体	北海道	東北	関東	甲信越	東海	北陸	関西	中国	四国	九州
回答数	6,336	171	237	2,811	102	656	143	1,336	296	118	461
将来のキャリアプランが明確である	11.9%	8.2%	9.7%	10.2%	13.7%	12.7%	9.1%	11.5%	8.4%	10.2%	10.2%
自分が本当にやりたいことが分かっている	15.5%	11.7%	16.5%	13.6%	15.7%	14.9%	18.9%	16.2%	12.5%	12.7%	13.2%
社会に出たら達成したい、具体的な目標がある	15.0%	12.9%	11.4%	13.8%	10.8%	12.8%	18.9%	13.9%	11.8%	9.3%	13.2%
興味のある業界・企業、仕事内容の絞り込みができています	35.3%	37.4%	40.9%	33.2%	42.2%	33.1%	42.7%	37.3%	35.5%	34.7%	33.8%
働きたい業界・企業、仕事内容のイメージが、明確になっている	22.4%	22.8%	24.9%	22.7%	24.5%	21.6%	21.0%	22.2%	24.3%	22.0%	21.3%
興味のある業界・企業、仕事内容の範囲が広がっている	31.9%	30.4%	31.6%	34.8%	38.2%	29.7%	28.0%	33.4%	31.1%	35.6%	27.1%
これまで知らなかった業界・企業、仕事内容に興味がある	32.6%	33.9%	29.1%	34.0%	28.4%	31.4%	26.6%	34.7%	31.4%	33.9%	33.4%
社会には、私が思っている以上に多様な選択肢がある	47.5%	55.0%	51.5%	49.4%	43.1%	49.4%	39.2%	49.9%	51.0%	50.0%	49.7%
就職活動には、自分の可能性を試すチャンスがたくさんある	25.9%	31.0%	21.5%	24.8%	23.5%	25.5%	28.7%	27.2%	25.3%	22.0%	24.7%
就職活動は自分の視野を広げてくれる	33.0%	38.0%	34.6%	33.2%	27.5%	30.3%	30.8%	34.4%	33.8%	32.2%	34.3%
就職活動を上手く進めるために、自分の周りがある施設・機会を活用したい※1	32.9%	35.7%	34.6%	37.1%	35.3%	33.7%	25.9%	37.3%	35.1%	31.4%	28.2%
就職活動を上手く進めるために、OB・OG訪問を行いたい	19.7%	21.1%	17.3%	22.5%	13.7%	17.2%	13.3%	21.0%	15.2%	11.0%	16.3%
就職活動を上手く進めるために、周りの社会人にアドバイスを求めていきたい	28.8%	31.6%	30.0%	31.8%	20.6%	28.7%	25.2%	32.5%	31.1%	21.2%	33.0%
就職活動を上手く進めるために、周りの学生と情報交換をしていきたい	31.6%	37.4%	36.3%	33.5%	30.4%	32.8%	28.0%	33.3%	31.8%	27.1%	30.4%
社会人として早く働き始めたい	15.3%	21.1%	14.8%	14.4%	16.7%	12.0%	13.3%	14.2%	17.9%	14.4%	16.3%
社会人になる準備・覚悟ができています	8.3%	8.8%	5.1%	7.0%	9.8%	8.4%	10.5%	7.6%	6.8%	9.3%	7.4%
「仕事・働くこと」に対する意欲が高まっている	19.1%	22.8%	16.9%	18.9%	18.6%	16.0%	15.4%	19.8%	21.3%	18.6%	18.0%
自分の強みを知っている	23.3%	24.0%	20.3%	22.8%	26.5%	20.0%	23.1%	23.5%	28.0%	19.5%	23.9%
自分の弱みを知っている	32.6%	36.8%	29.1%	33.0%	40.2%	29.9%	32.2%	32.4%	32.4%	28.8%	32.1%
自分に足りない能力を把握している	34.0%	38.6%	32.5%	34.4%	40.2%	32.6%	31.5%	35.9%	36.1%	33.1%	34.7%
自分の長所となる能力を把握している	20.4%	23.4%	16.5%	19.8%	20.6%	18.1%	23.1%	21.1%	22.6%	22.0%	19.1%
新卒採用市場における、自分の相対的な評価を知っている	3.1%	4.7%	1.7%	2.6%	2.0%	2.6%	0.7%	2.3%	2.7%	5.1%	3.7%
同じ業界・企業を目指している人との差を、冷静に分析できている	4.5%	5.3%	5.1%	4.5%	2.9%	3.4%	1.4%	4.3%	5.4%	5.9%	5.0%
周りの学生との比較を通して、自分の実力を客観的に把握している	11.9%	12.3%	11.0%	11.1%	9.8%	10.8%	9.8%	12.4%	12.8%	11.9%	10.8%
周りの学生との比較を通して、自分の良い点・改善点を理解している	10.3%	10.5%	8.0%	10.2%	9.8%	8.7%	9.1%	10.2%	11.1%	10.2%	11.1%

※1 自分の周りがある施設...大学のキャリアセンターなど ※上位5項目に色付け